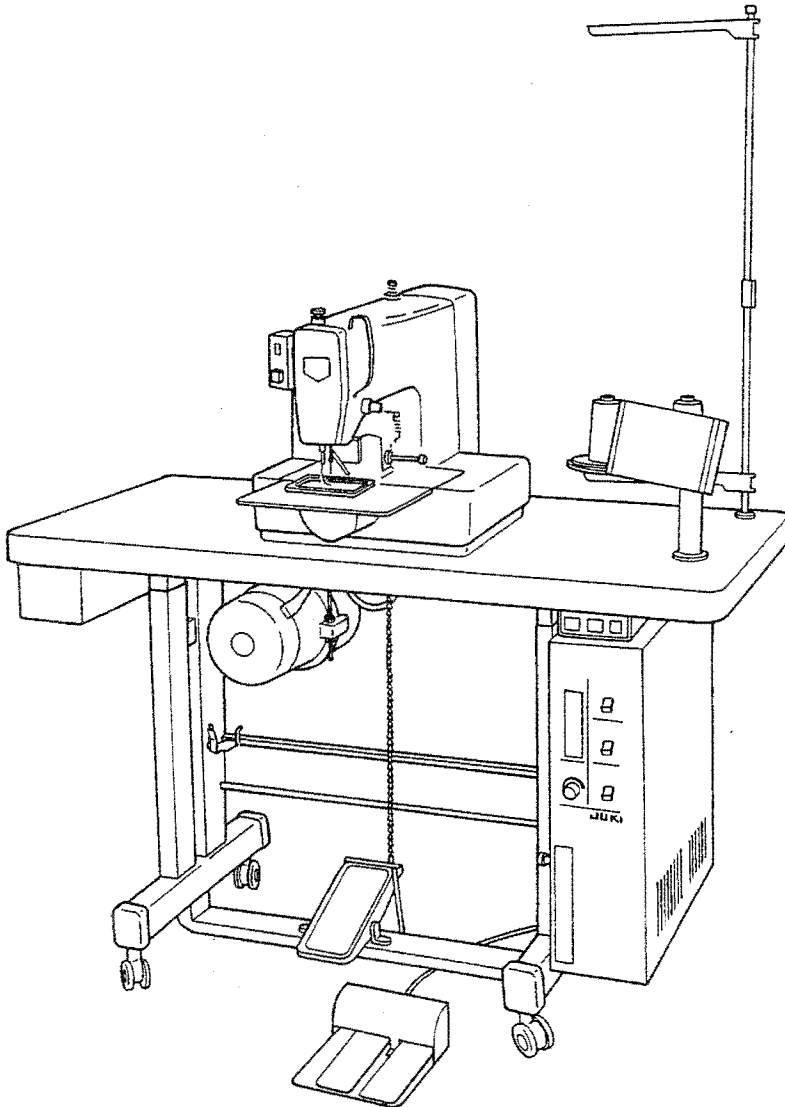


JUKI

1-Needle Lockstitch Computer Control Cycle Machine
電子サイクルマシン

AMS-212C

PARTS LIST



29055506
No.0691-00

HOW TO MAKE USE OF THIS PARTS LIST パーツリストの見方

1. The part numbers of parts shown in the figure indicate the corresponding numbers (Ref. No.) shown by the Index.
図に示された部品の品番は、図にふられているNo (Ref.No.)に対応するインデックスによって、その品番がわかります。

2. Explanation of codes 記号の説明

1) Codes on the "Note" column "注記" 欄の記号

- ① *..... means this part is changed from the previous parts list.
前回のパーツリストに対して今回変更された部品を意味します
- ② #01..... refer to the "Note" explanation at bottom of page.
#01 ページ下の"注記"の説明を参照して下さい。

2) Codes on the "E.C. (Engineering change)" column "変更年月" 欄の記号

- ① A.10/83.... Added from October, 1983
1983年10月より追加された。
- ② D.10/83.... Obsoleted from October, 1983
1983年10月より削除された。

③ When previous parts (Obsoleted part) and new parts (Added parts) are not interchangeable with each other: 部品の互換性がない変更の場合

In this case, even obsoleted part (D.) can be ordered with the obsoleted part number, so select the parts with changed dates and place your orders.
この場合は削除(D)された品番でもご注文できますから、変更年月により、いずれかの部品を選択してご注文下さい。

Example (例)

| Ref. No. | Note 注記 | Part No. 品番 | Description | E.C. 変更年月 | 品名 | Amt. Req. 数量 |
|----------|---------|----------------------|-------------|-----------|----------------------|--------------|
| 1 | * | B1401-100-000 | Needle bar | D.10/83 | ハリボー | - |
| 1-1 | * | B1401-100-000-A | Needle bar | A.10/83 | ハリボー | 1 |
| 2 | * | B1105-200-000 | Frame cover | D.10/83 | B1105-300-000 | - |
| | * | B1105-300-000 | Frame cover | A.10/83 | フレームカバー | 1 |

④ In case when previous parts and new part are interchangeable with each other: 部品の互換性がある場合の変更

In this case the new part number is replaced on the "品名 (Japanese)" column of the previous parts, so please order by the new part number.
この場合は、旧部品の和文品名欄にそれにかわる新しい品番が記入してありますので、新しい品番でご注文下さい。

⑤ C.10/83

| | | | | | | |
|---|---|-----------------------------|-------------|---------|---------------------------|---|
| 1 | * | B1105-500-000 | Frame cover | C.10/83 | B1105-000-000 | 1 |
| | | <u>Correct No.</u> 正しい品番 | | | <u>Wrong No.</u> 誤まり品番 | |

Please order by the correct part number.
正しい品番でご注文下さい。

- ⑥ M.10/83..... The amount required is changed from October, 1983
The new amount required is shown in the "Amt. Req." column.
1983年10月より数量が変更になった。この場合数量欄には新しい数量が表示してあります

3) Codes on the "Amt. Req." column "数量" 欄の記号

- ① 2..... Indicates amount required is 2.
数量、2個を表わします。
- ② 2.0..... Indicates length in meters. (unit is meter)
長さ、2メートルを表わします。(単位はメートルです)
- ③ -..... Indicates parts obsoleted from the parts list.
このパーツリストから削除された部品です。
- ④ (1)..... Indicates sub parts which construct the assembly part.
Assembly part is shown as "asm." and クミ in Japanese, in the "Description" column.
組部品を構成している子部品を表わします。組部品は品名欄に英文で "asm." 和文でクミと表示してあります

When Ordering The Spare Parts:

In order to ensure that we deliver the correct parts to you, please clearly state when ordering the corresponding PART NUMBER (ex. B1109-012-A00) and also the PARTS LIST NUMBER (ex. 0010-01, given at the bottom right of the cover) or the MACHINE SERIAL NUMBER, because there are some parts which have been changed.

補用部品注文の際のご注意

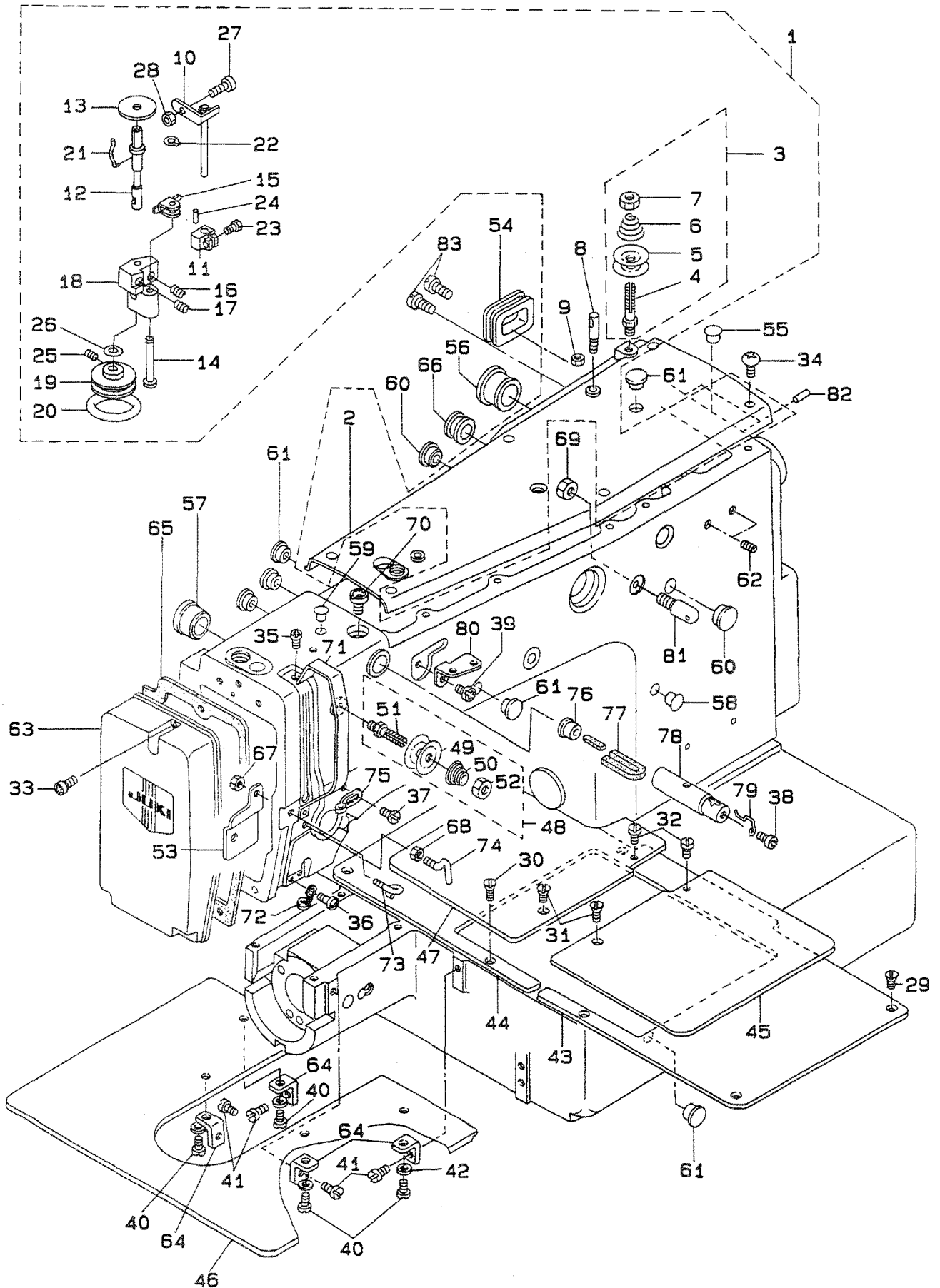
このパーツリストに記載されている補用部品をご注文の際は、部品の番号(例えば、B1109-012-A00)でご注文下さい。合わせて、ご覧のパーツリストの管理番号(表紙右下、例えば、No.0010-01)又は、機械番号をご連絡頂ければ幸いです。又、改良のため部品の一部が変更になる場合がありますのでご了承下さい。

CONTENTS

目 次

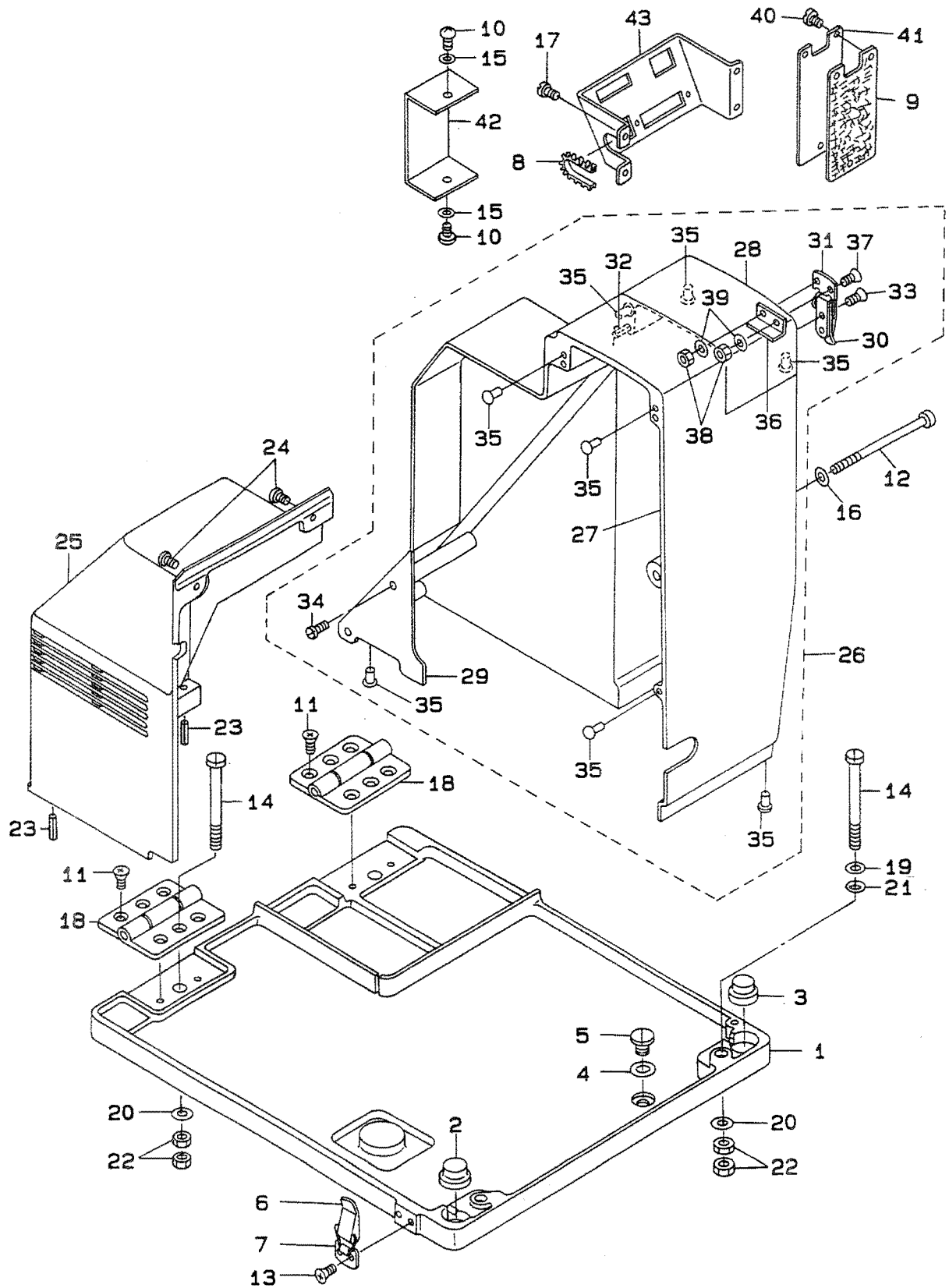
| | | |
|-----|---|----|
| 1. | FRAME & MISCELLANEOUS COVER COMPONENTS (1) | 1 |
| | 頭部・外装関係 (1) | |
| 2. | FRAME & MISCELLANEOUS COVER COMPONENTS (2) | 3 |
| | 頭部・外装関係 (2) | |
| 3. | MAIN SHAFT & NEEDLE BAR COMPONENTS | 5 |
| | 上軸・針棒関係 | |
| 4. | PRESSER PLATE & MANUAL PRESSER MECHANISM COMPONENTS | 7 |
| | 押さえ・マニュアル押さえ関係 | |
| 5. | PRESSER MECHANISM COMPONENTS | 9 |
| | 中押さえ関係 | |
| 6. | SHUTTLE DRIVER SHAFT COMPONENTS | 11 |
| | 下軸関係 | |
| 7. | WIPER MECHANISM COMPONENTS | 13 |
| | ワイパ関係 | |
| 8. | TENSION RELEASE & THREAD TRIMMER MECHANISM COMPONENTS | 15 |
| | 糸ゆるめ・糸切り関係 | |
| 9. | X-Y COMPONENTS (1) | 17 |
| | X-Y関係 (1) | |
| 10. | X-Y COMPONENTS (2) | 19 |
| | X-Y関係 (2) | |
| 11. | CLOTH FEED MECHANISM COMPONENTS | 21 |
| | 布送り台関係 | |
| 12. | LUBRICATION COMPONENTS | 23 |
| | 給油関係 | |
| 13. | SENSOR COMPONENTS | 25 |
| | センサ関係 | |
| 14. | TABLE COMPONENTS | 27 |
| | 脚卓関係 | |
| 15. | THREAD STAND COMPONENTS | 29 |
| | 糸立て装置関係 | |
| 16. | CONTROL BOX COMPONENTS | 31 |
| | 制御ボックス関係 | |
| 17. | OPERATION BOX COMPONENTS | 32 |
| | 操作ボックス関係 | |
| 18. | CIRCUIT BOARD COMPONENTS | 33 |
| | 基板関係 | |
| 19. | POWER SUPPLY & CORD COMPONENTS | 35 |
| | 電源・コード関係 | |
| 20. | PEDAL & ELECTRIC EQUIPMENT ACCESSORIE PART COMPONENTS | 37 |
| | ペダル・電装付属品関係 | |
| 21. | ACCESSORIE PART COMPONENTS | 39 |
| | 付属品関係 | |
| 22. | OPTIONAL PART COMPONENTS (1) | 41 |
| | オプション関係 (1) | |
| 23. | OPTIONAL PART COMPONENTS (2) | 43 |
| | オプション関係 (2) | |
| | NUMERICAL INDEX OF PARTS | 45 |
| | 索引 | |

1. FRAME & MISCELLANEOUS COVER COMPONENTS (1)
頭部・外装関係 (1)



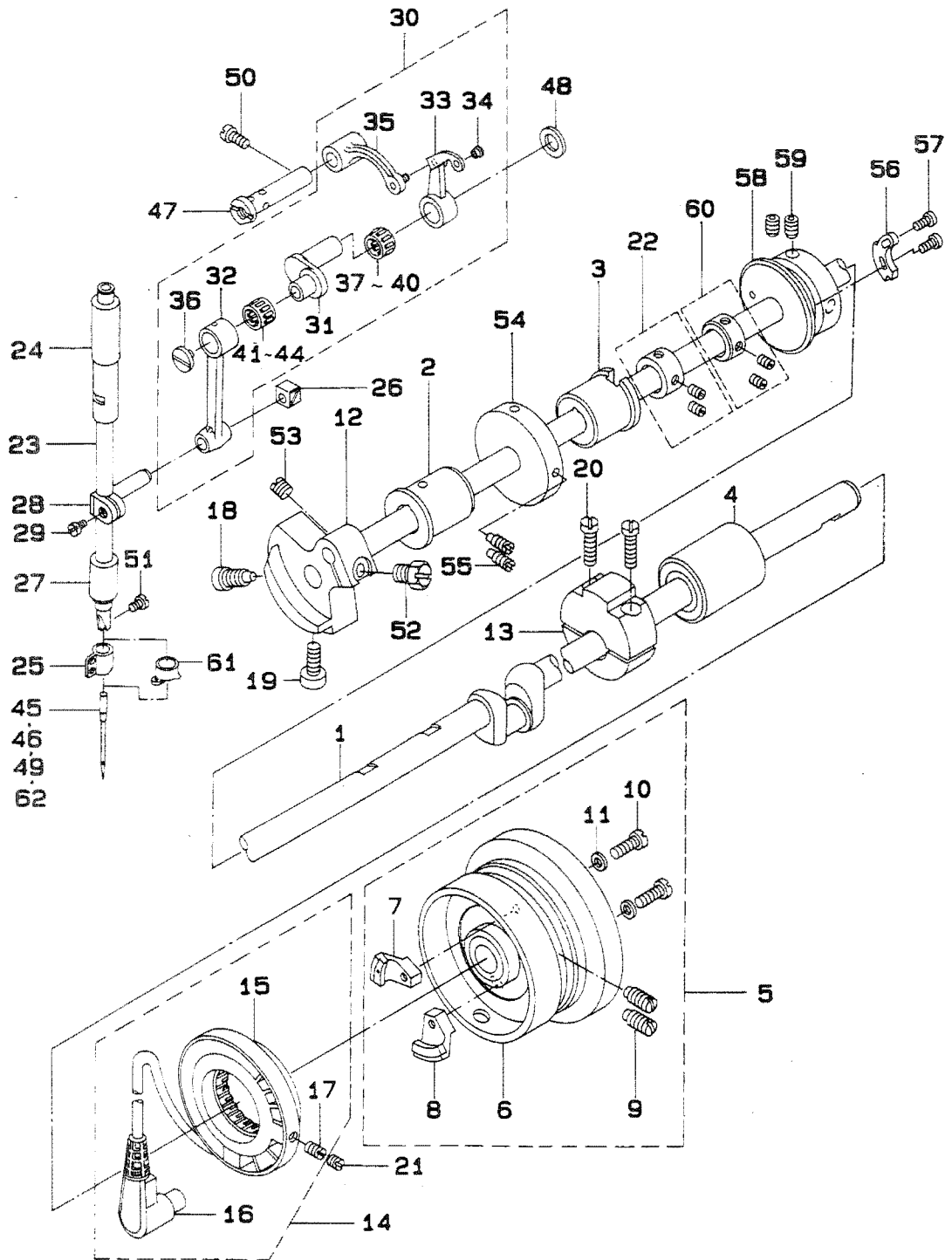
| REF. NO. | NOTE | PART NO. | DESCRIPTION | ヒ ン メ イ | AMT. |
|----------|------|---------------|-------------------------------|-------------------------|------|
| 1 | | B1104-210-0AB | TOP COVER ASM. | シヨウメン カハ- (クミ) | 1 |
| 2 | | B1104-210-00B | TOP COVER | シヨウメン カハ- | (1) |
| 3 | | B1115-232-0A0 | FIRST THREAD TENSION ASM. | タ'イ イトチヨ-シ クミ | (1) |
| 4 | | B3123-352-000 | THREAD TENSION ROD | イトチヨ-シホ- | (1) |
| 5 | | B3126-012-000 | THREAD TENSION DISK | イトチヨ-シウラ | (2) |
| 6 | | B1115-232-000 | FIRST THREAD TENSION SPRING | タ'イ イトチヨ-シ ハ'ネ | (1) |
| 7 | | B3125-012-000 | THREAD TENSION NUT | イトチヨ-シ ナツト | (1) |
| 8 | | 100-07003 | THREAD GUIDE PIN | イトマキ アンナイホ- | (1) |
| 9 | | NS-6110310-SP | NUT 11/64-40 | ロツカクナツト 11/64-40 | (1) |
| 10 | | B3201-210-0A0 | STOP LATCH ASM. | ホ'ビ'ンオサエ クミ | (1) |
| 11 | | B3203-210-000 | CAM | イトマキカム | (1) |
| 12 | | B3204-210-000 | SPINDLE | イトマキシ'ク | (1) |
| 13 | | B3205-210-000 | CUSHION | ホ'ビ'ンサ' | (1) |
| 14 | | B3206-210-000 | SCREW STUD | イトマキシ'クタ'イ トメシ'ク | (1) |
| 15 | | B3207-210-000 | TRIP LATCH | イトマキ チヨウセツタイ | (1) |
| 16 | | B3208-210-000 | SPRING A | イトマキ チヨウセツタイ ハ'ネ A | (1) |
| 17 | | B3209-210-000 | SPRING B | イトマキ チヨウセツタイ ハ'ネ B | (1) |
| 18 | | B3210-210-000 | BOBBIN WINDER BASE | イトマキシ'クタ'イ | (1) |
| 19 | | B3211-210-000 | BOBBIN WINDER WHEEL | イトマキク'ルマ | (1) |
| 20 | | B3212-210-000 | FRICTION WHEEL | イトマキ マサツク'ルマ | (1) |
| 21 | | B3212-761-000 | LATCH SPRING | ホ'ビ'ン トメハ'ネ | (1) |
| 22 | | D2430-555-B00 | SNAP RING | カムロ-ラ シ'ク リンク' | (1) |
| 23 | | SS-9111020-TP | SCREW 11/64-40 L=10 | ロツカクホ'ルト 11/64-40 L=10 | (1) |
| 24 | | PS-0150065-KP | SPRING PIN 1.5X6 | スプリング'ピ'ン 1.5X6 | (1) |
| 25 | | SS-8110520-TP | SCREW 11/64-40 L= 4.5 | トメシ'ク 11/64-40 L=4.5 | (2) |
| 26 | | WP-0651056-SH | WASHER 6.5X11X1 | ヒラシ'カ'ネ 6.5X11X1 | (1) |
| 27 | | B3208-280-000 | BOBBIN WINDER ADJUSTING SCREW | ホ'ビ'ン オサエ ホ'ス | (1) |
| 28 | | NS-6110530-SP | NUT 11/64-40 | ロツカクナツト 11/64-40 | (1) |
| 29 | | SS-1110840-SP | SCREW 11/64-40 L=8 | ウラネシ'ク 11/64-40 L=8 | 4 |
| 30 | | SS-1110840-SP | SCREW 11/64-40 L=8 | ウラネシ'ク 11/64-40 L=8 | 4 |
| 31 | | SS-1110840-SP | SCREW 11/64-40 L=8 | ウラネシ'ク 11/64-40 L=8 | 2 |
| 32 | | SS-7110720-SP | SCREW 11/64-40 L=7 | マルヒラネシ'ク 11/64-40 L=7 | 2 |
| 33 | | SS-4111015-SP | SCREW 11/64-40 L=10 | ナ'ネシ'ク 11/64-40 L=10 | 3 |
| 34 | | SS-4111015-SP | SCREW 11/64-40 L=10 | ナ'ネシ'ク 11/64-40 L=10 | 6 |
| 35 | | SS-4090715-SP | SCREW 9/64-40 L=7 | ナ'ネシ'ク 9/64-40 L=7 | 2 |
| 36 | | SS-7110840-SP | SCREW 11/64-40 L=7.8 | マルヒラネシ'ク 11/64-40 L=7.8 | 1 |
| 37 | | SS-3090610-SP | SCREW 9/64-40 L=6 | マルネシ'ク 9/64-40 L=6 | 1 |
| 38 | | SS-4110515-SP | SCREW 11/64-40 L=5 | ナ'ネシ'ク 11/64-40 L=5 | 1 |
| 39 | | SS-4150715-SP | SCREW 15/64-28 L=7 | ナ'ネシ'ク 15/64-28 L=7 | 1 |
| 40 | | SS-6110610-TP | SCREW 11/64-40 L=6 | ヒラネシ'ク 11/64-40 L=6 | 4 |
| 41 | | SS-7110710-SP | SCREW 11/64-40 L=7 | マルヒラネシ'ク 11/64-40 L=7 | 4 |
| 42 | | WP-0450000-SD | WASHER 4.5X8X0.5 | ヒラシ'カ'ネ 4.5X8X0.5 | 4 |
| 43 | | B1108-212-000 | RIGHT COVER | オウリタ'イ カハ- (ミキ') | 1 |
| 44 | | B1109-212-000 | LEFT COVER | オウリタ'イ カハ- (ヒタ'リ) | 1 |
| 45 | | B1110-212-00A | AUXILIARY COVER, RIGHT | オウリタ'イ ホシ'ョ カハ- (ミキ') | 1 |
| 46 | | B1112-212-000 | NEEDLE PLATE AUXILIARY COVER | ハリイタ ホシ'ョ カハ- | 1 |
| 47 | | B1118-212-00A | AUXILIARY COVER, LEFT | オウリタ'イ ホシ'ョ カハ- (ヒタ'リ) | 1 |
| 48 | | B1115-232-0A0 | FIRST THREAD TENSION ASM. | タ'イ イトチヨ-シ クミ | 1 |
| 49 | | B3126-012-000 | THREAD TENSION DISK | イトチヨ-シウラ | (2) |
| 50 | | B1115-232-000 | FIRST THREAD TENSION SPRING | タ'イ イトチヨ-シ ハ'ネ | (1) |
| 51 | | B3123-352-000 | THREAD TENSION ROD | イトチヨ-シホ- | (1) |
| 52 | | B3125-012-000 | THREAD TENSION NUT | イトチヨ-シ ナツト | (1) |
| 53 | | B3521-210-000 | OIL SHIELD | イトチヨウシ コホ'ウハ'ン | 1 |
| 54 | | B3515-210-000 | RUBBER PLUG | トメセ'ン J | 1 |
| 55 | | B1405-012-000 | CAP | キヤツ'プ | 1 |
| 56 | | TA-2351305-R0 | RUBBER PLUG | トメセ'ン D=23.5 L=11.5 | 1 |
| 57 | | TA-2100904-R0 | RUBBER PLUG | トメセ'ン | 1 |
| 58 | | TA-0850604-R0 | RUBBER PLUG | トメセ'ン | 1 |
| 59 | | TA-0750704-R0 | RUBBER PLUG | トメセ'ン | 1 |
| 60 | | TA-1250406-R0 | RUBBER PLUG | トメセ'ン D=12.5 L=4 | 2 |
| 61 | | TA-1050504-R0 | RUBBER PLUG | トメセ'ン | 6 |
| 62 | | SS-8110560-SP | SCREW 11/64-40 L=4.5 | トメシ'ク 11/64-40 L=4.5 | 2 |
| 63 | | B1105-210-0AA | FACE PLATE ASM. | メン'プ カハ- (クミ) | 1 |
| 64 | | B1113-210-000 | AUXILIARY COVER SUPPORT | ハリイタ ホシ'ョカハ- ササエ | 4 |
| 65 | | B1117-210-000 | FACE PLATE GASKET | メン'プカハ- ハ'ツキン | 1 |
| 66 | | B1126-210-000 | WIRE BUSHING | コト'フ'ツシユ | 1 |
| 67 | | NS-6090310-SP | NUT 9/64-40 | ロツカクナツト 9/64-40 | 1 |
| 68 | | NS-6090310-SP | NUT 9/64-40 | ロツカクナツト 9/64-40 | 1 |
| 69 | | NS-6150310-SP | NUT 15/64-28 | ロツカクナツト 15/64-28 | 1 |
| 70 | | 135-01408 | SILICON OIL POURING HOLE | イスレ'ン チュ'ニユウク'チ | 1 |
| 71 | | 138-16608 | BALANCE COVER | テン'ビ'ンカハ- | 1 |
| 72 | | B1124-280-000 | ARM THREAD GUIDE B | ア'ーム イトアンナイ B | 1 |
| 73 | | B3114-771-000 | THREAD GUIDE | イトアンナイ | 1 |
| 74 | | B1125-280-000 | L-SHAPED THREAD GUIDE A | Lカ'タ イトアンナイ | 1 |
| 75 | | B1126-552-000 | ARM THREAD GUIDE A | ア'ーム イトアンナイ A | 1 |
| 76 | | TA-1050504-R0 | RUBBER PLUG | トメセ'ン | 1 |
| 77 | | 135-01705 | SILICON OIL FELT | イスレ'ンフ'エルト | 1 |
| 78 | | 135-01309 | SILICON OIL PIPE | イスレ'ンカ'イ'フ | 1 |
| 79 | | B1127-280-000 | SILICON OIL THREAD GUIDE | イスレ'ンイトアンナイ | 1 |
| 80 | | B1111-232-000 | THREAD GUIDE PLATE | イトアンナイ イ'タ | 1 |
| 81 | | B1123-280-000 | FIRST THREAD GUIDE | タ'イイ'チ イトアンナイ | 1 |
| 82 | | PS-0400182-K0 | SPRING PIN 4.0X18 | スプリング'ピ'ン 4.0X18 | 2 |
| 83 | | SS-7110710-SP | SCREW 11/64-40 L=7 | マルヒラネシ'ク 11/64-40 L=7 | 2 |

2. FRAME & MISCELLANEOUS COVER COMPONENTS (2)
頭部・外装関係 (2)



| REF.NO. | NOTE | PART NO. | DESCRIPTION | ヒ ン メ イ | AMT. |
|---------|------|---------------|----------------------------|-----------------------|------|
| 1 | | B1103-210-000 | MACHINE BASE | ヘット トリツケタイ | 1 |
| 2 | | B1116-210-00B | RUBBER PAD B | ホウシンゴム (B) | 1 |
| 3 | | B1116-210-000 | RUBBER PAD | ホウシンゴム | 1 |
| 4 | | B8219-125-000 | OIL DRAIN CAP GASKET | ハイアナフタ ハツキン | 1 |
| 5 | | SS-7740740-SP | SCREW 3/8-28 L= 6.5 | マルヒラネジ 3/8-28 L=6.5 | 1 |
| 6 | | B1131-210-000 | PUNCH HINGE A | ハチンジヨウ A | 1 |
| 7 | | B1132-210-000 | PUNCH HINGE B | ハチンジヨウ B | 1 |
| 8 | | B1136-210-000 | FREEHEARTED BUSHING | ジヤイフツシユ | 1 |
| 9 | | B1137-210-000 | COVER GASKET | Yモータ タイカハハツキン | 1 |
| 10 | | SM-4040601-SC | SCREW M4X0.7 L=6 | ナハコネジ M4X0.7 L=6 | 2 |
| 11 | | SM-1051001-SF | SCREW M5 L=10 | サラネジ M5X0.8 L=10 | 8 |
| 12 | | SM-4060001-SF | SCREW M6 L=100 | ナハコネジ M6 L=100 | 1 |
| 13 | | SM-1030801-SA | SCREW M3X0.5 L=8 | サラコネジ M3X0.5 L=8 | 4 |
| 14 | | SM-6056550-SP | SCREW M5 L=65 | ヒラネジ M5 L=65 | 4 |
| 15 | | WP-0430801-SC | WASHER M4 | ヒラサカネ ミカキマル M4 | 2 |
| 16 | | WP-0671016-SE | WASHER 6.7X13X1 | ヒラサカネ 6.7X13X1 | 1 |
| 17 | | SS-7110710-SP | SCREW 11/64-40 L=7 | マルヒラネジ 11/64-40 L=7 | 4 |
| 18 | | B1111-210-000 | BED HINGE | ヘットヒンジ | 2 |
| 19 | | WP-0520656-SA | WASHER 5.2X9.5X0.6 | ヒラサカネ 5.2X9.5X0.6 | 2 |
| 20 | | WP-0551626-SD | WASHER 5.5X22.0X1.6 | ヒラサカネ 5.5X22X1.6 | 4 |
| 21 | | RO-0442401-00 | RUBBER RING | オリンク | 2 |
| 22 | | NM-6050001-SC | NUT M5 | ロツカクナツト M5X0.8 1シユ | 8 |
| 23 | | PS-0400182-KO | SPRING PIN 4.0X18 | スプリンクピン 4.0X18 | 2 |
| 24 | | SS-4111015-SP | SCREW 11/64-40 L=10 | ナハネジ 11/64-40 L=10 | 2 |
| 25 | | B1106-210-00B | SIDE COVER | ソクメン カハ- | 1 |
| 26 | | B1107-210-0AC | BELT COVER ASM. | ヘルト カハ- (クミ) | 1 |
| 27 | | B1107-210-00B | BELT COVER | ヘルト カハ- | (1) |
| 28 | | B1121-210-00B | SMALL BELT COVER | ヘルト カハ- (ショウ) | (1) |
| 29 | | B1122-210-00A | BELT COVER LID | ヘルト カハ- フタ | (1) |
| 30 | | B1131-210-000 | PUNCH HINGE A | ハチンジヨウ A | (1) |
| 31 | | B1132-210-000 | PUNCH HINGE B | ハチンジヨウ B | (1) |
| 32 | | PS-0400182-KO | SPRING PIN 4.0X18 | スプリンクピン 4.0X18 | (2) |
| 33 | | SM-1030801-SA | SCREW M3X0.5 L=8 | サラコネジ M3X0.5 L=8 | (2) |
| 34 | | SS-7110840-SP | SCREW 11/64-40 L=7.8 | マルヒラネジ 11/64-40 L=7.8 | (2) |
| 35 | | TA-0550604-RO | RUBBER PLUG | トメセン | (9) |
| 36 | | B1140-210-000 | STOPPER | ヘルトカハ-ショウ ストツハ | (1) |
| 37 | | SM-1031401-SN | SCREW M3X0.5 L=14 | サラコネジ M3X0.5 L=14 | (2) |
| 38 | | NM-6030001-SC | NUT M3 | ロツカクナツト M3X0.5 1シユ | (2) |
| 39 | | WP-0320501-SC | WASHER M3 | ヒラサカネ 3.2X7X0.5 | (2) |
| 40 | | SS-7110410-SP | SCREW 11/64-40 L=4 | マルヒラネジ 11/64-40 L= 4 | 3 |
| 41 | | B1125-210-000 | Y MOTOR BRACKET COVER | Yモータタイカハ- | 1 |
| 42 | | B1128-210-00B | SWITCH COVER | トウブスイッチ トリツケタイカハ- | 1 |
| 43 | | B1130-210-000 | CONNECTOR INSTALLING PLATE | コネクタ トリツケタイ | 1 |

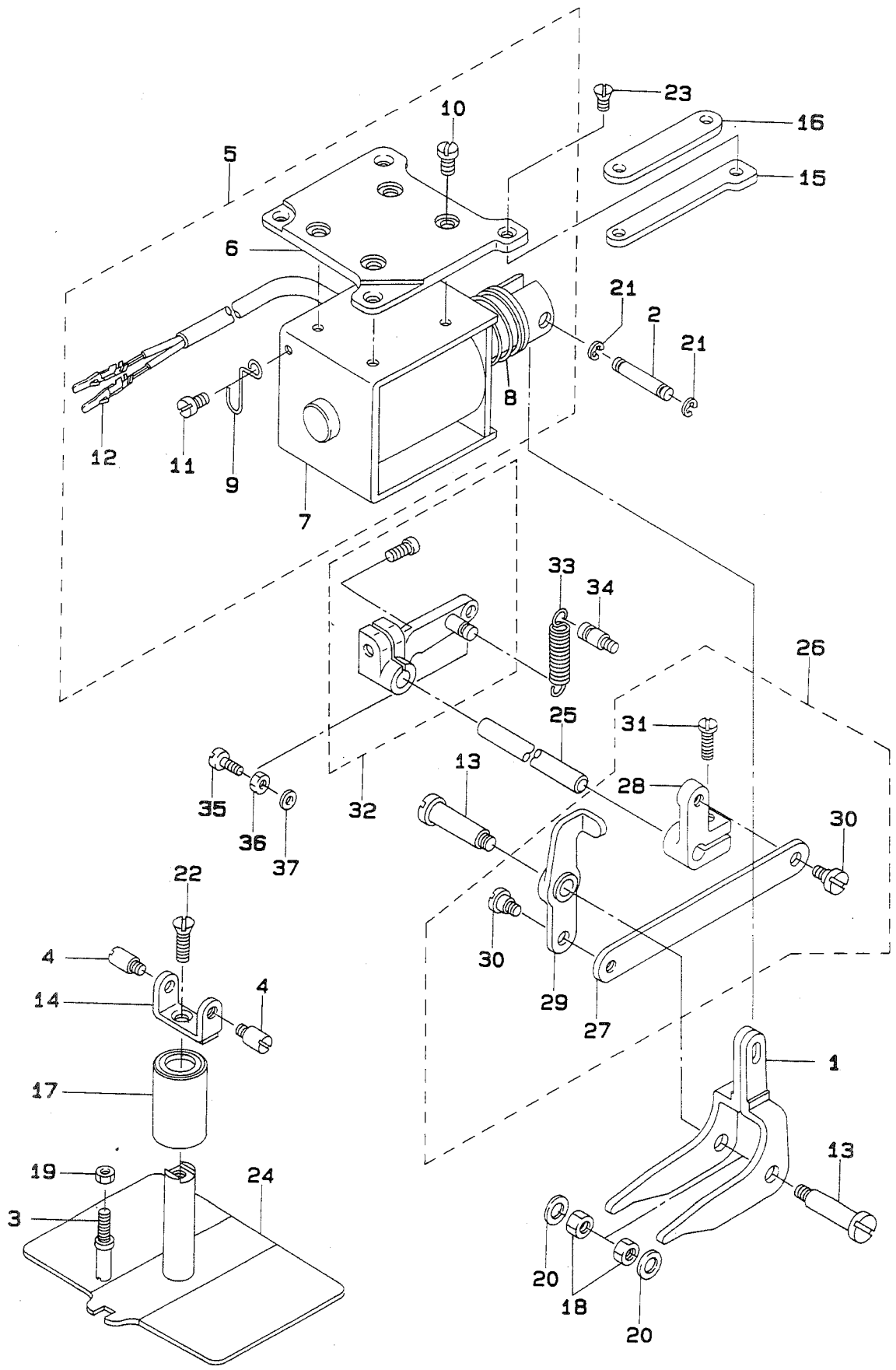
3. MAIN SHAFT & NEEDLE BAR COMPONENTS
 上軸・針棒関係



| REF.NO. | NOTE | PART NO. | DESCRIPTION | ヒンメイ | AMT. |
|---------|------|---------------|---------------------------------|------------------------|------|
| 1 | | B1201-210-000 | MAIN SHAFT | ウワシク | 1 |
| 2 | | B1202-210-000 | BUSHING, FRONT | ウワシク マイメタル | 1 |
| 3 | | B1203-210-000 | BUSHING, INTERMEDIATE | ウワシク ナカメタル | 1 |
| 4 | | B1204-210-0A0 | BUSHING, REAR | ウワシク ウシロメタル クミ | 1 |
| 5 | | B1205-210-0BA | HAND WHEEL ASM. | ハズミクノマ クミ | 1 |
| 6 | | B1205-210-0AA | HAND WHEEL ASM. | ハズミクノマ(テツコウ) | (1) |
| 7 | | M4007-110-0AB | MAGNET FITTING BASE B ASM. | マグネット トリツクタイ B クミ | (1) |
| 8 | | B1208-210-0A0 | SOLENOID INSTALLING PLATE ASM. | マグネット トリツクタイ クミ | (1) |
| 9 | | SS-8151550-SP | SCREW 15/64-28 L=15 | トメネジ 15/64-28 L=15 | (2) |
| 10 | | SS-6111210-SP | SCREW 11/64-40 L=12 | ヒラネジ 11/64-40 L=12 | (2) |
| 11 | | WP-0450801-SD | WASHER 4.5X10.0X0.8 | ヒラチガネ 4.5X10X0.8 | (2) |
| 12 | | B1206-210-000 | COUNTERWEIGHT | ツライイモリ | 1 |
| 13 | | B1207-205-000 | CRANK BALANCER | クランク ハランサ | 1 |
| 14 | | B1209-210-0A0 | GENERATOR STATOR ASM. | ハツデンキ ステータ クミ | 1 |
| 15 | | M4005-110-0A0 | STATOR ASM. | ステータ クミ | (1) |
| 16 | | B1210-210-0A0 | SYNCHRO CIRCUIT BOARD ASM. | シンクロキハシ クミ | (1) |
| 17 | | SS-8111010-TP | SCREW 11/64-40 L=9.5 | トメネジ 11/64-40 L=9.5 | (2) |
| 18 | | SS-6681712-TP | SCREW 9/32-28 L=16.5 | 6カクアナボルト 9/32-28L=16.5 | 1 |
| 19 | | SS-6151412-TP | SCREW 15/64-28 L=14 | ロツカクアナボルト 15/64-28 | 1 |
| 20 | | SS-6122510-SP | SCREW 3/16-28 L=25 | ヒラネジ 3/16-28 L=25 | 2 |
| 21 | | SS-8110422-TP | SCREW 11/64-40 L=4 | トメネジ 11/64-40 L=4 | 2 |
| 22 | | CS-147101A-SH | THRUST COLLAR ASM. D=14.72 W=10 | スラストウケ D=14.72 W=10 クミ | 1 |
| 23 | | B1401-210-000 | NEEDLE BAR | ハリボウ | 1 |
| 24 | | B1402-210-000 | BUSHING, UPPER | ハリボウメタル | 1 |
| 25 | #01 | B1405-210-000 | THREAD GUIDE A | ハリボウ イトアンナイ A | 1 |
| 26 | | B1414-232-000 | SQUARE BLOCK | カクゴマ | 1 |
| 27 | | B1403-280-000 | NEEDLE ROD LOWER METAL | ハリボウ シタメタル | 1 |
| 28 | | B1411-552-0A0 | NEEDLE ROD HOLDER ASM. | ハリボウ タキキクミ | 1 |
| 29 | | SS-6090670-TP | SCREW 9/64-40 L=6 | ヒラネジ 9/64-40 L=6 | 1 |
| 30 | | B1901-280-0B0 | LINK BALANCE ASM. | リンクテンピン クミ | 1 |
| 31 | | B1203-280-000 | NEEDLE ROD CRANK | ハリボウ クランク | (1) |
| 32 | | B1404-280-000 | NEEDLE BAR CRANK ROD | ハリボウ クランクロツト | (1) |
| 33 | | B1901-280-000 | THREAD TAKE-UP LEVER | リンクテンピン | (1) |
| 34 | | B1902-280-000 | THREAD HANDLING AREA BUSH | テンピン イトミチ フツシユ | (1) |
| 35 | | B1903-280-000 | THREAD TAKE-UP CRANK | テンピン クランク | (1) |
| 36 | | B1903-552-000 | LEFT SCREW | ヒタリネジ | (1) |
| 37 | | B1905-541-B00 | BALANCE NEEDLE BEARING | テンピン ニートルハアリソク | (1) |
| 38 | #07 | B1905-541-A00 | NEEDLE BEARING | テンピン ニートルハアリソク | (1) |
| 39 | #07 | B1905-541-C00 | NEEDLE BEARING | テンピン ニートルハアリソク | (1) |
| 40 | #07 | B1905-541-D00 | NEEDLE BEARING | テンピン ニートルハアリソク | (1) |
| 41 | | B1411-804-C00 | NEEDLE DRIVING LEVER BEARING C | ハリクトーレハハアリソク C | (1) |
| 42 | #07 | B1411-804-A00 | BEARING (A) | ハリクトーレハハアリソク A | (1) |
| 43 | #07 | B1411-804-B00 | NEEDLE DRIVING LEVER BEARING B | ハリクトーレハハアリソク B | (1) |
| 44 | #07 | B1411-804-D00 | BEARING (D) | ハリクトーレハハアリソク | (1) |
| 45 | #05 | MDP-170B1800 | NEEDLE DPX17 #18 | ハリ DPX17 #18 | 1 |
| 46 | #06 | MC-3720011-00 | NEEDLE 135X17 #110 | ハリ SY3355 110 | 1 |
| 47 | | B1904-280-000 | BALANCE CRANK PIN | テンピン クランクピン | 1 |
| 48 | | B1223-771-000 | NEEDLE ROD CRANK WASHER | ハリボウ クランクワシヤ | 1 |
| 49 | #03 | MDP-500B1400 | NEEDLE DPX5 #14 | ハリ DPX5 #14 | 1 |
| 50 | | SS-7151120-SP | SCREW 15/64-28 L=11 | マルヒラネジ 15/64-28 L=11 | 1 |
| 51 | | SS-7080510-TP | SCREW 1/8-44 L=4.5 | マルヒラネジ 1/8-44 L=4.5 | 1 |
| 52 | | SS-9661230-CP | SCREW 1/4-40 L=12 | ロツカクボルト 1/4-40 L=12 | 1 |
| 53 | | SS-8660610-TP | SCREW 1/4-40 L=6 | トメネジ 1/4-40 L=6 | 1 |
| 54 | | B3213-205-000 | BOBBIN WINDER DRIVING WHEEL | イトマキクワシヤ | 1 |
| 55 | | SS-8111610-SP | SCREW 11/64-40 L=15.5 | トメネジ 11/64-40 L=15.5 | 2 |
| 56 | | B2312-220-000 | TENSION RELEASE NOTCH | イトヌルメ ノツチ | 1 |
| 57 | | SS-9090833-TP | SCREW | ロツカクボルト | 2 |
| 58 | | B2401-205-000 | THREAD TRIMMER CAM | イトキリカム | 1 |
| 59 | | SS-8661012-TP | SCREW | トメネジ | 2 |
| 60 | | CS-1470710-SH | THRUST COLLAR ASM. D=14.72 W=7 | スラストウケ D=14.72 W=7 クミ | 1 |
| 61 | #02 | B1406-210-000 | THREAD GUIDE | ハリボウ イトアンナイ (アツモリ) | 1 |
| 62 | #04 | MC-2005010-00 | NEEDLE #100 | ハリ 134 100 | 1 |

Note (注記) #01.....For 212CSS 212CSS用
#02.....For 212CHS 212CHS用
#03.....For 212CSS(except JE) 212CSS(JEを除く)
#04.....For 212CSS(for JE) 212CSS(JE用)
#05.....For 212CHS(except JE) 212CHS(JEを除く)
#06.....For 212CHS(for JE) 212CHS(JE用)
#07.....Selective part 選択部品

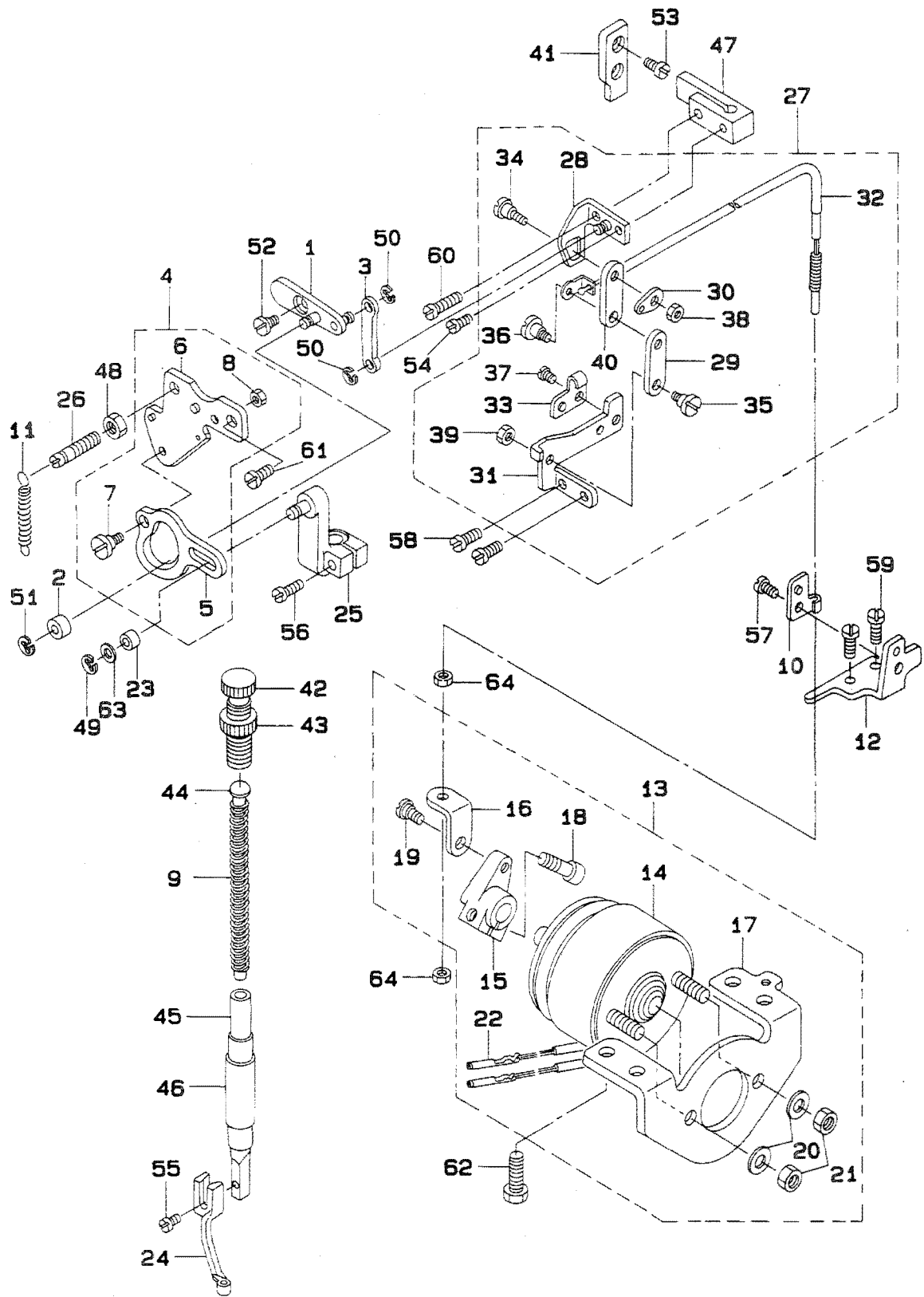
4. PRESSER PLATE & MANUAL PRESSER MECHANISM COMPONENTS
押さえ・マニュアル押さえ関係



| REF.NO. | NOTE | PART NO. | DESCRIPTION | ヒ ン メ イ | AMT. |
|---------|------|---------------|-----------------------------|--|------|
| 1 | | B1501-212-000 | LINK | オサエ リンク | 1 |
| 2 | | B1504-210-000 | CONNECTING SHAFT | ソレノイト ^レ レンケツジ ^ク | 1 |
| 3 | | B1505-212-000 | SCREW STUD | オサエ イタ マワリ ト ^メ | 1 |
| 4 | | B1506-210-000 | SCREW STUD | オサエイタネジ ^シ | 2 |
| 5 | | B1508-210-0A0 | SOLENOID ASM. | ヌノオサエ ソレノイト ^レ クミ | 1 |
| 6 | | B1507-210-000 | SOLENOID INSTALLING PLATE | ソレノイト ^レ コテイハ ^ン | (1) |
| 7 | | B1508-210-000 | SOLENOID | ヌノオサエ ソレノイト ^レ | (1) |
| 8 | | B1515-210-000 | SPRING | ヌノオサエソレノイト ^レ モト ^シ ハ ^ネ | (1) |
| 9 | | B3508-210-000 | OIL TUBE HOLDER | ヒ ^ニ ール ハ ^ニ イ ^ブ オサエ | (1) |
| 10 | | SS-7110840-SP | SCREW 11/64-40 L=7.8 | マルヒラネジ ^シ 11/64-40 L=7.8 | (4) |
| 11 | | SS-7110510-SP | SCREW 11/64-40 L=5 | マルヒラネジ ^シ 11/64-40 L= 5 | (1) |
| 12 | | D6042-555-B00 | PIN TERMINAL, FEMALE | ピ ^ン タ ^ニ ナル メ ^ス | (2) |
| 13 | | B1509-210-000 | CONNECTING SCREW | オサエリンケツジ ^ク | 2 |
| 14 | | B1511-210-000 | CARRIER BAR UPPER PLATE | オサエウワイタ | 1 |
| 15 | | B1513-212-000 | SPACER A | ヌノ オサエ ソレノイト ^レ ス ^ペ ー ^サ (A) | 1 |
| 16 | | B1520-212-000 | SPACER B | ヌノ オサエ ソレノイト ^レ ス ^ペ ー ^サ (B) | 1 |
| 17 | | SB-7120001-00 | SLIDE BEARING | ス ^ラ イト ^シ ク ^ウ ケ | 1 |
| 18 | | NS-6150310-SP | NUT 15/64-28 | ロツカクナツト 15/64-28 | 2 |
| 19 | | NS-6110420-SP | NUT 11/64-40 | ロツカクナツト 11/64-40 | 1 |
| 20 | | WP-0651056-SD | WASHER 6.5X11X1 | ヒラサ ^カ ネ 6.5X11X1 | 2 |
| 21 | | RE-0320000-K0 | SNAP RING 3.2 | E ^カ タ ^ト メ ^リ 3.2 | 2 |
| 22 | | SS-2621540-SP | SCREW 3/16-32 L=15 | マルサラネジ ^シ 3/16-32 L=15 | 1 |
| 23 | | SS-2111010-TP | SCREW 11/64-40 L=9.5 | マルサラネジ ^シ 11/64-40 L=9.5 | 4 |
| 24 | | B1502-212-0A0 | FEED PLATE CARRIER BAR ASM. | オサエイタ ケツコ ^ウ | 1 |
| 25 | | B1701-210-000 | LOWERING SHAFT | オンサケ ^ク シ ^チ ン ^シ ク | 1 |
| 26 | | B1702-210-0A0 | LOWERING MECHANISM ASM. | オンサケ ^ク クミ | 1 |
| 27 | | B1702-210-000 | LOWERING ROD | オンサケ ^ク ロ ^ツ ト ^ク | (1) |
| 28 | | B1704-210-000 | LOWERING ARM B | オンサケ ^ク ウ ^デ B | (1) |
| 29 | | B1705-210-0A0 | PRESSER ARM ASM. C | オンサケ ^ク ウ ^デ C クミ | (1) |
| 30 | | SD-0720332-SP | HINGE SCREW D= 7.24 H= 3.3 | タ ^ン ネジ ^シ D=7.24 H=3.3 | (2) |
| 31 | | SS-6121610-TP | SCREW 3/16-28 L=15.5 | ヒラネジ ^シ 3/16-28 L=15.5 | (1) |
| 32 | | B1703-210-0A0 | LOWERING ARM ASM. A | オンサケ ^ク ウ ^デ A クミ | 1 |
| 33 | | B1707-210-000 | SPRING | オンサケ ^ク ウ ^デ モ ^ト シ ^ハ ネ | 1 |
| 34 | | MAT-80116S00 | SUSPENSION PIN | ヒ ^タ トリ ハ ^ニ カ ^ケ ピ ^ン | 1 |
| 35 | | SS-7151330-SP | SCREW 15/64-28 L=13.0 | マルヒラネジ ^シ 15/64-28 L=13 | 1 |
| 36 | | NS-6150540-SP | NUT 15/64-28 | ロツカクナツト 15/64-28 | 1 |
| 37 | | WP-0612516-SD | WASHER 6.1X15.2X2.5 | ヒラサ ^カ ネ 6.1X15.2X2.5 | 1 |

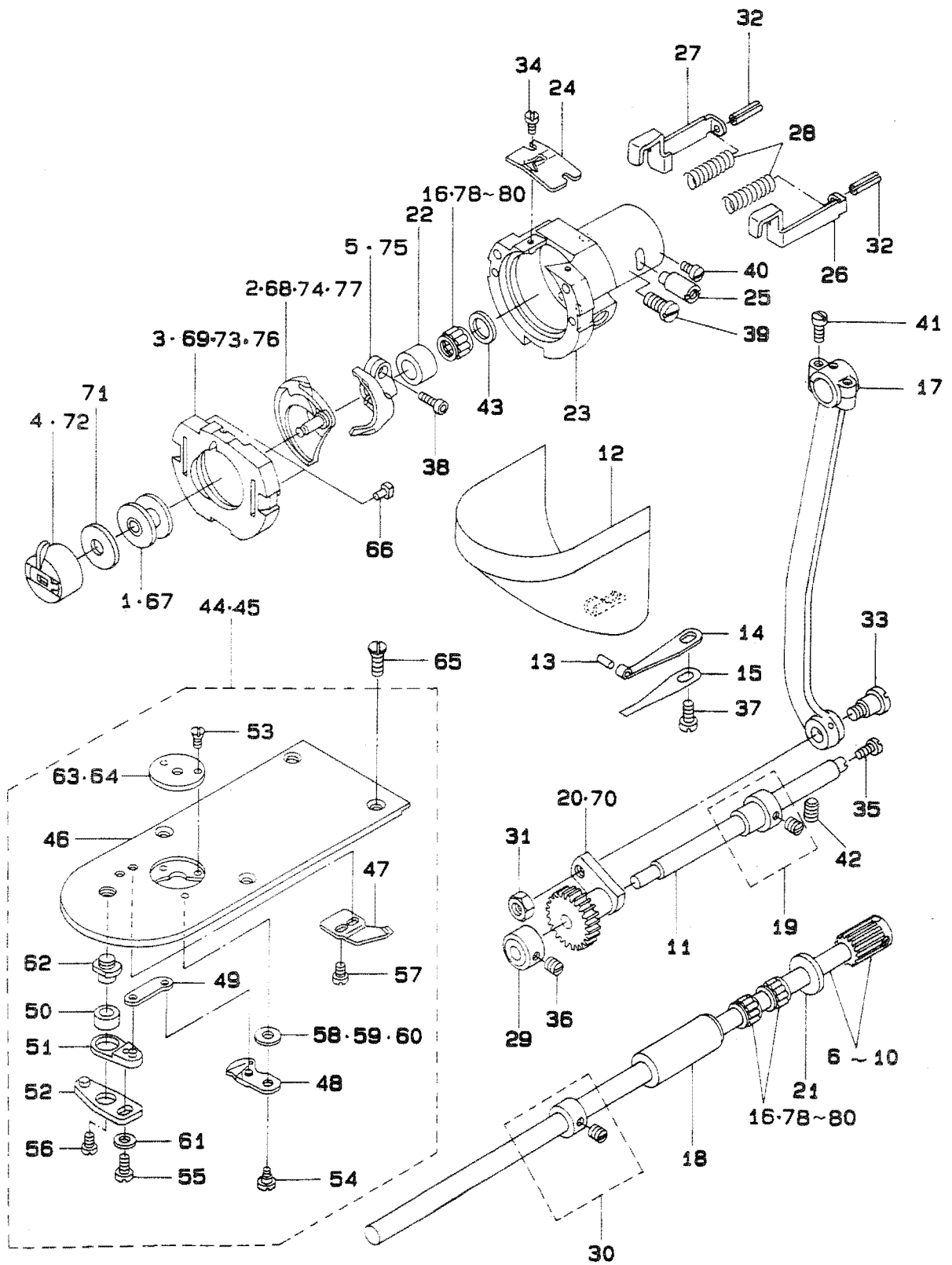
5. PRESSER MECHANISM COMPONENTS

中押さえ関係



| REF.NO. | NOTE | PART NO. | DESCRIPTION | ヒソメイ | AMT. |
|---------|------|---------------|-----------------------------|------------------------|------|
| 1 | | B1603-210-0AO | PRESSER FOLLOW ARM ASM. | ナカオサエ シュウトウウチ クミ | 1 |
| 2 | | B1606-210-000 | ROLLER | ナカオサエコロ | 1 |
| 3 | | B1607-210-000 | INTERMEDIATE PRESSER ROD | ナカオサエロッド | 1 |
| 4 | | B1609-210-0AO | CAM | ナカオサエカム クミ | 1 |
| 5 | | B1609-210-000 | CAM | ナカオサエカム | (1) |
| 6 | | B1610-210-0AO | CAM INSTALLING BASE ASM. | ナカオサエカム コチイタ クミ | (1) |
| 7 | | SD-0640391-TP | HINGE SCREW D= 6.35 H= 3.9 | タソネジ D=6.35 H=3.9 | (1) |
| 8 | | NS-6120310-SP | NUT 3/16-28 | ロツカクナツト 3/16-28 | (1) |
| 9 | | B1611-210-000 | SPRING | ナカオサエハネ | 1 |
| 10 | | B1622-210-000 | WIRE PRESSER CLAMP | ナカオサエワイヤ クランプ | 1 |
| 11 | | B1626-210-000 | SPRING | ナカオサエアケ ハネ | 1 |
| 12 | | B1627-210-000 | WIRE SUPPORT BRACKET | ナカオサエワイヤ コチイタ | 1 |
| 13 | | B1628-210-0AO | SOLENOID ASM. | ナカオサエ マグネット クミ | 1 |
| 14 | | B1628-210-000 | SOLENOID | ナカオサエ マグネット | (1) |
| 15 | | B1629-210-000 | SOLENOID ARM | ナカオサエ マグネットウチ | (1) |
| 16 | | B1630-210-000 | SOLENOID ARM PLATE | ナカオサエ マグネットウチイタ | (1) |
| 17 | | B1631-210-000 | SOLENOID INSTALLING BRACKET | ナカオサエ マグネット トリツケイタ | (1) |
| 18 | | SS-6151812-TP | SCREW 15/64-28 L=18 | ロツカクアソホルト 15/64-28 | (1) |
| 19 | | SD-0640323-TP | HINGE SCREW D= 6.35 H= 3.2 | タソネジ D=6.35 H=3.2 | (1) |
| 20 | | WP-0650876-SD | WASHER 6.5X13X0.8 | ヒラサカネ 6.5X13X0.8 | (2) |
| 21 | | NM-6060003-SC | NUT M6 | ロツカクナツト M6 3シユ | (2) |
| 22 | | D6042-555-B00 | PIN TERMINAL, FEMALE | ピン ターミナル メス | (2) |
| 23 | | B1633-210-000 | ROLLER | ナカオサエ クトウウチ ショコロ | 1 |
| 24 | | B1601-206-000 | INTERMEDIATE PRESSER, A | ナカオサエ A | 1 |
| 25 | | B1602-206-0AO | PRESSER DRIVE ARM ASM. | ナカオサエ クトウウチ ケツコウ | 1 |
| 26 | | B1612-206-000 | SUSPENSION SCREW | ナカオサエハネカケ | 1 |
| 27 | | B1615-206-0B0 | SUSPENSION LINK ASM. | ナカオサエアケ リンク クミ | 1 |
| 28 | | B1615-206-0AO | LINK GUIDE BRACKET ASM. | ナカオサエリンク ガイトケツコウ | (1) |
| 29 | | B1616-210-000 | SUSPENSION LINK | ナカオサエアケ リンク | (1) |
| 30 | | B1617-210-000 | SPRING SUSPENSION B | ナカオサエアケ ハネカケ B | (1) |
| 31 | | B1618-206-000 | CONNECTING LINK PLATE | ナカオサエアケ リンク ウケイタ | (1) |
| 32 | | B1619-210-0AO | WIRE ASM. | ナカオサエ ワイヤ クミ | (1) |
| 33 | | B1622-210-000 | WIRE PRESSER CLAMP | ナカオサエワイヤ クランプ | (1) |
| 34 | | SD-0600361-SP | HINGE SCREW | タソネジ | (1) |
| 35 | | SD-0600321-SP | HINGE SCREW D= 6 H= 3.2 | タソネジ D=6 H=3.2 | (1) |
| 36 | | SD-0600411-TP | HINGE SCREW H=6 W=4.1 | タソネジ H=6 W=4.1 | (1) |
| 37 | | SS-7110710-SP | SCREW 11/64-40 L=7 | マルヒラネジ 11/64-40 L=7 | (1) |
| 38 | | NS-6120310-SP | NUT 3/16-28 | ロツカクナツト 3/16-28 | (1) |
| 39 | | NS-6120310-SP | NUT 3/16-28 | ロツカクナツト 3/16-28 | (1) |
| 40 | | B1616-206-000 | SUSPENSION LINK | ナカオサエ アケ リンクB | (1) |
| 41 | | B1625-206-000 | GUIDE PLATE | ナカオサエアケ ガイトハソ | 1 |
| 42 | | B1509-227-000 | PRESSER SPRING REGULATOR | オサエ チョセツネジ | 1 |
| 43 | | 110-71701 | NUT | オサエ チョセツネジ ナツト | 1 |
| 44 | | B1510-227-000 | PRESSER GUIDE BAR | オサエ アンナイボ | 1 |
| 45 | | B1501-127-000 | PRESSER BAR | オサエボ | 1 |
| 46 | | B1502-541-000 | PRESSER BAR BUSHING, LOWER | オサエボ シタメタル | 1 |
| 47 | | B1507-552-000 | PRESSER BAR GUIDE BRACKET | オサエボ タキ | 1 |
| 48 | | NS-6150430-SP | NUT 15/64-28 | ロツカクナツト 15/64-28 | 1 |
| 49 | | RE-0320000-K0 | SNAP RING 3.2 | Eカトメワ 3.2 | 1 |
| 50 | | RE-0320000-K0 | SNAP RING 3.2 | Eカトメワ 3.2 | 2 |
| 51 | | RE-0400000-K0 | E-SHAPED SNAP RING (4MM) | Eカトメワ 4 | 1 |
| 52 | | SD-0640191-TP | HINGE SCREW H=6.35 W=1.9 | タソネジ H=6.35 W=1.9 | 1 |
| 53 | | SS-7110710-SP | SCREW 11/64-40 L=7 | マルヒラネジ 11/64-40 L=7 | 2 |
| 54 | | SS-7090920-SP | SCREW 9/64-40 L= 8.5 | マルヒラネジ 9/64-40 L=8.5 | 1 |
| 55 | | SS-7091110-SP | SCREW 9/64-40 L=10.5 | マルヒラネジ 9/64-40 L=10.5 | 1 |
| 56 | | SS-7091410-SP | SCREW 9/64-40 L=13.5 | マルヒラネジ 9/64-40 L=13.5 | 1 |
| 57 | | SS-7110710-SP | SCREW 11/64-40 L=7 | マルヒラネジ 11/64-40 L=7 | 1 |
| 58 | | SS-7110910-TP | SCREW 11/64-40 L= 8.5 | マルヒラネジ 11/64-40 L=8.5 | 2 |
| 59 | | SS-7110910-TP | SCREW 11/64-40 L= 8.5 | マルヒラネジ 11/64-40 L=8.5 | 2 |
| 60 | | SS-7111410-TP | SCREW 11/64-40 L=14 | マルヒラネジ 11/64-40 L=14 | 1 |
| 61 | | SS-7150940-SP | SCREW 15/64-28 L=9 | マルヒラネジ 15/64-28 L=9 | 1 |
| 62 | | SS-9151160-CP | SCREW 15/64-28 L=10.5 | ロツカクホルト 15/64-28 L=115 | 4 |
| 63 | | WP-0451026-SH | WASHER | ヒラサカネ | 1 |
| 64 | | NS-6620310-SP | NUT 3/16-32 | ロツカクナツト 3/16-32 | 2 |

6. SHUTTLE DRIVER SHAFT COMPONENTS
下軸関係

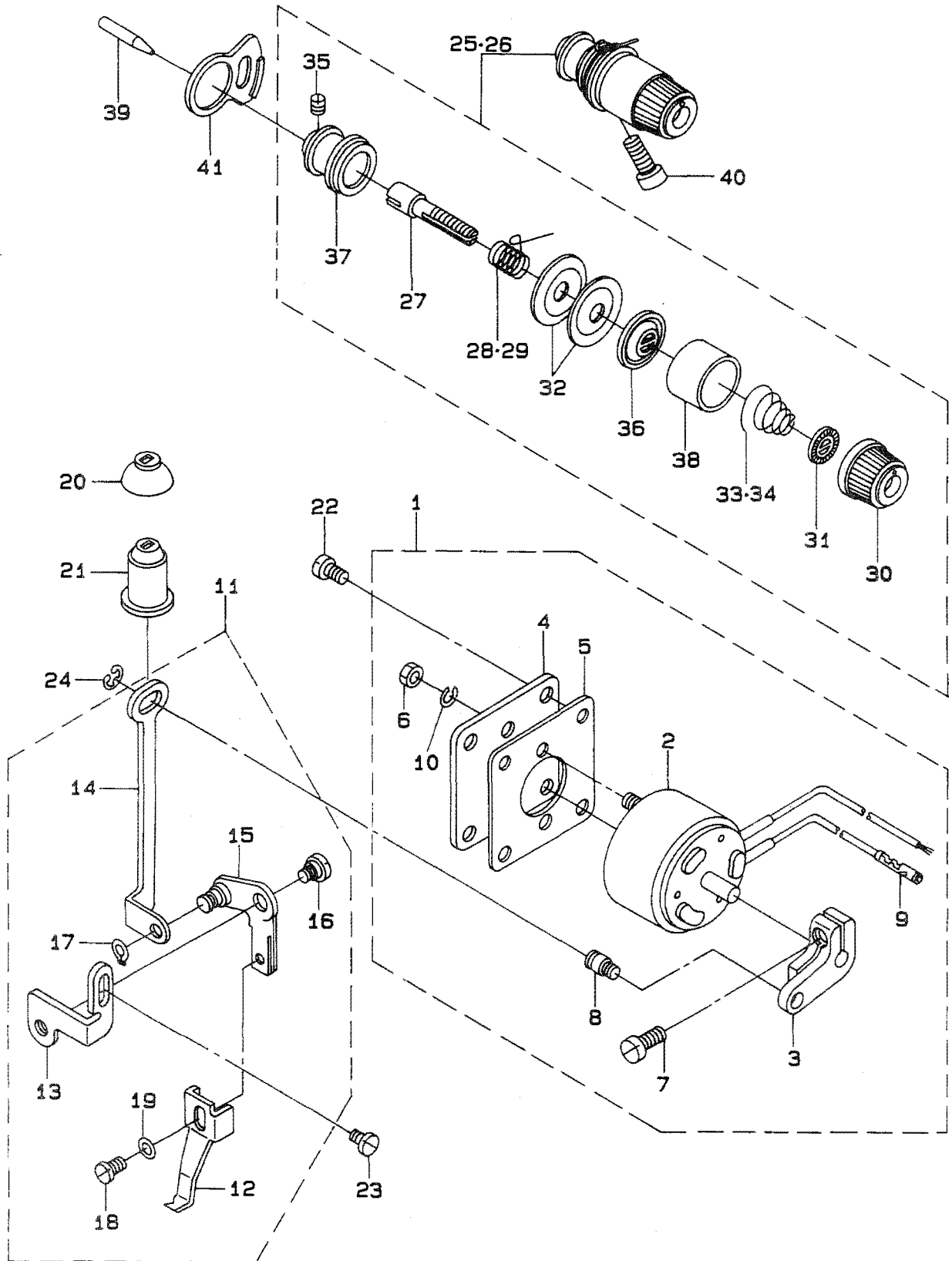


| REF.NO. | NOTE | PART NO. | DESCRIPTION | ヒンメイ | ANT. |
|---------|------|---------------|---------------------------------|-------------------------|------|
| 1 | #01 | B1805-205-000 | BOBBIN | ホビーン | 1 |
| 2 | #07 | B1818-205-000 | SHUTTLE | ナカカマ | 1 |
| 3 | #07 | B1817-205-0A0 | SHUTTLE RACE RING ASM. | ナカカマ オサエ ケツコウ | 1 |
| 4 | #01 | B1828-205-0A0 | BOBBIN CASE ASM. | ホビーンケース クミ | 1 |
| 5 | #01 | B1812-205-000 | SHUTTLE DRIVER | トライハ- | 1 |
| 6 | | B1811-205-0AA | SHUTTLE DRIVER SHAFT ASM. | シモジク ハクノマ ケツコウ | 1 |
| 7 | #05 | B1811-205-0AB | SHUTTLE DRIVER SHAFT ASM. | シモジク ハクノマ ケツコウ | 1 |
| 8 | #05 | B1811-205-0AC | SHUTTLE DRIVER SHAFT ASM. | シモジク ハクノマ ケツコウ | 1 |
| 9 | #05 | B1811-205-0AY | SHUTTLE DRIVER SHAFT ASM. | シモジク ハクノマ ケツコウ | 1 |
| 10 | #05 | B1811-205-0AZ | SHUTTLE DRIVER SHAFT ASM. | シモジク ハクノマ ケツコウ | 1 |
| 11 | | 135-08205 | OSCILLATING SHAFT | オオアリコシク | 1 |
| 12 | | 138-16855 | CYLINDER ARM CAP | カマカハ-(クミ) | 1 |
| 13 | | 135-08700 | HOOK COVER PRESSER SPRING PIN | カマカハ- オサエハネピン | 1 |
| 14 | | 135-08809 | HOOK COVER PRESSER SPRING A | カマカハ- オサエハネ A | 1 |
| 15 | | 135-08908 | HOOK COVER PRESSER SPRING B | カマカハ- オサエハネ B | 1 |
| 16 | | B1411-804-B00 | NEEDLE DRIVING LEVER BEARING B | アリクト-レハ- A"アリソク" B | 3 |
| 17 | | B1802-210-000 | CRANK ROD | クランクロッド | 1 |
| 18 | | B1803-210-000 | BUSHING, REAR | シタジク ウシロメタル | 1 |
| 19 | | B1804-280-0A0 | THRUST COLLAR ASM. | オオアリコ スラストカラー-タイ クミ | 1 |
| 20 | #03 | B1805-980-000 | OSCILLATOR | オオアリコ | 1 |
| 21 | | B1808-980-000 | LOWER SHAFT THRUST WASHER | シタジク スラストワッシャー | 1 |
| 22 | | B1813-980-000 | SHUTTLE NEEDLE OUTER RING | オオカマ ニートルカ"イリン | 1 |
| 23 | | B1814-980-000 | SHUTTLE | オオカマ | 1 |
| 24 | | B1815-980-000 | SHUTTLE UPPER SPRING | オオカマ クワハネ | 1 |
| 25 | | B1819-280-000 | SHUTTLE RACE ADJUSTING SHAFT | オオカマ チョセツシク | 1 |
| 26 | | B1820-280-000 | INNER HOOK PRESSER, RIGHT | ナカカマ オサエ フツク ミキ | 1 |
| 27 | | B1821-280-000 | INNER HOOK PRESSER, LEFT | ナカカマ オサエ フツク ヒタリ | 1 |
| 28 | | B1823-280-000 | INNER HOOK PRESSER SPRING | ナカカマ オサエ ハネ | 2 |
| 29 | | CS-079101A-SH | THRUST COLLAR ASM. D=7.94 W=10 | スラストカラー D=7.94 W=10 クミ | 1 |
| 30 | | CS-080081B-SH | THRUST COLLAR ASM. D=8.0 W=8 | スラストカラー D=8 W=8 クミ | 1 |
| 31 | | NS-6660430-SP | NUT 1/4-40 | ロウカクナツト 1/4-40 | 1 |
| 32 | | PS-0250162-KH | SPRING PIN 2.5X16 | スプリングピン 2.5X16 | 2 |
| 33 | | SD-0801021-TP | HINGE SCREW D= 8 H=10.2 | タンネシク D=8 H=10.2 | 1 |
| 34 | | SS-6060410-TP | SCREW 3/32-56 L= 3.5 | ヒラネシク 3/32-56 L=3.5 | 2 |
| 35 | | SS-6091510-SP | SCREW 9/64-40 L=15.0 | ヒラネシク 9/64-40 L=15 | 1 |
| 36 | | SS-8110520-TP | SCREW 11/64-40 L= 4.5 | トメネシク 11/64-40 L=4.5 | 2 |
| 37 | | SS-7110840-SP | SCREW 11/64-40 L=7.8 | マルヒラネシク 11/64-40 L=7.8 | 1 |
| 38 | | SS-6121212-TP | SCREW 3/16-28 L=12.0 | ロウカクナツト 3/16-28 L=12 | 1 |
| 39 | | SS-6151220-SP | SCREW 15/64-28 L=11.5 | ヒラネシク 15/64-28 L=11.5 | 1 |
| 40 | | SS-7110510-SP | SCREW 11/64-40 L=5 | マルヒラネシク 11/64-40 L=5 | 1 |
| 41 | | SS-7111110-TP | SCREW 11/64-40 L=10.5 | マルヒラネシク 11/64-40 L=10.5 | 2 |
| 42 | | SS-8150822-TP | SCREW 15/64-28 L=8 | トメネシク 15/64-28 L=8 | 1 |
| 43 | | WP-0952616-SD | WASHER 9.5X14.8X2.6 | ヒラサキカネ 9.5X14.8X2.6 | 1 |
| 44 | #03 | B2425-210-0A0 | NEEDLE PLATE ASM. | ハリイタ クミ | 1 |
| 45 | #04 | B2425-210-0AB | NEEDLE PLATE ASM. | ハリイタ クミ (Hシヨウ) | 1 |
| 46 | | B2425-210-000 | NEEDLE PLATE | ハリイタ | (1) |
| 47 | | B2424-210-000 | COUNTER KNIFE | コナイメス | (1) |
| 48 | | B2421-205-0A0 | MOVING KNIFE ASM. | トウメスケツコウ クミ | (1) |
| 49 | | B2418-280-000 | MOVING KNIFE LINK | トウメス リンク | (1) |
| 50 | | B2416-280-000 | THREAD CUTTING LEVER RING | イトネリ レハ-リンク | (1) |
| 51 | | B2415-280-0A0 | THREAD CUTTING LEVER ASM..SMAL | イトネリ レハ- (シヨウ) クミ | (1) |
| 52 | | B2414-280-0A0 | THREAD CUTTING LEVER ASM..LARG | イトネリ レハ- (タ"イ) クミ | (1) |
| 53 | | SS-1060210-TP | SCREW 3/32-56 L=2.2 | チラネシク 3/32-56 L=2.2 | (2) |
| 54 | | SD-0600101-TP | HINGE SCREW | タンネシク | (1) |
| 55 | | SS-7110740-TP | SCREW 11/64-40 L=7 | マルヒラネシク 11/64-40 L=7 | (1) |
| 56 | | SS-6110430-TP | SCREW 11/64-40 L= 4.0 | ヒラネシク 11/64-40 L=4 | (1) |
| 57 | | SS-7090410-SP | SCREW 9/64-40 L= 3.5 | マルヒラネシク 9/64-40 L=3.5 | (2) |
| 58 | | B2423-280-00A | MOVING KNIFE WASHER A | トウメス サカカネ A | (1) |
| 59 | #05 | B2423-280-00B | MOVING KNIFE WASHER B | トウメス サカカネ B | (1) |
| 60 | #05 | B2423-280-00C | MOVING KNIFE WASHER C | トウメス サカカネ C | (1) |
| 61 | | WP-0450846-SP | WASHER | ヒラサキカネ | (1) |
| 62 | | B2417-280-000 | THREAD CUTTING LEVER SHAFT | イトネリ レハ-シク | (1) |
| 63 | #03 | B2426-210-00A | NEEDLE HOLE GUIDE D=1.6 | ハリナカ"イト | (1) |
| 64 | #04 | B2426-210-00B | NEEDLE HOLE GUIDE D=2.0 | ハリナカ"イト | 1 |
| 65 | | SS-1110640-TP | SCREW 11/64-40 L= 5.5 | チラネシク 11/64-40 L=5.5 | 4 |
| 66 | | B1816-280-000 | GUIDE PIN | ナカカマ オサエ カ"イト"ピン | 2 |
| 67 | #02 | B1805-210-000 | BOBBIN | ホビーン | 1 |
| 68 | #09 | B1818-205-00B | SHUTTLE | H シヨウ ナカ カ"マ | 1 |
| 69 | #09 | B1817-205-0AB | SHUTTLE RACE RING ASM. | Hシヨウ ナカカマオサエ ケツコウ | 1 |
| 70 | #04 | D1805-MLB-H00 | OSCILLATING ROCK SHAFT | オオアリコ | 1 |
| 71 | #02 | B1806-210-000 | CLOTH WASHER | クウチンホウシメ | 1 |
| 72 | #02 | B1828-980-0AB | BOBBIN CASE ASM. | ホビーンケース クミ | 1 |
| 73 | #06 | B1817-280-0A0 | INNER HOOK PRESSER ASM. | ナカカマ オサエ クミ | 1 |
| 74 | #06 | B1818-280-000 | INNER HOOK | ナカカマ | 1 |
| 75 | #02 | B1812-980-000 | SHUTTLE DRIVER | ト"ライハ- | 1 |
| 76 | #08 | D1817-282-N00 | SHUTTLE RACE RING, THICK NEEDLE | ナカカマ オサエ (7トハリヨウ) | 1 |
| 77 | #08 | D1818-282-N00 | SHUTTLE | ナカカマ (7トハリヨウ) | 1 |
| 78 | #05 | B1411-804-A00 | BEARING (A) | アリクト-レハ- A"アリソク" A | 1 |
| 79 | #05 | B1411-804-C00 | NEEDLE DRIVING LEVER BEARING C | アリクト-レハ- A"アリソク" C | 1 |
| 80 | #05 | B1411-804-D00 | BEARING (D) | アリクト-レハ- A"アリソク" D | 1 |

Note (注記) #01.....Except KOREA
#02.....For KOREA
#03.....For 212CSS
#04.....For 212CHS
#05.....Selective part
#06.....For 212CSS(for KOREA)
#07.....For 212CSS(except KOREA)
#08.....For 212CHS(for KOREA)
#09.....For 212CHS(except KOREA)

韓国を除く
韓国用
212CSS用
212CHS用
選択部品
212CSS(韓国)用
212CSS(韓国を除く)用
212CHS(韓国)用
212CHS(韓国を除く)用

7. WIPER MECHANISM COMPONENTS
ワイパ関係

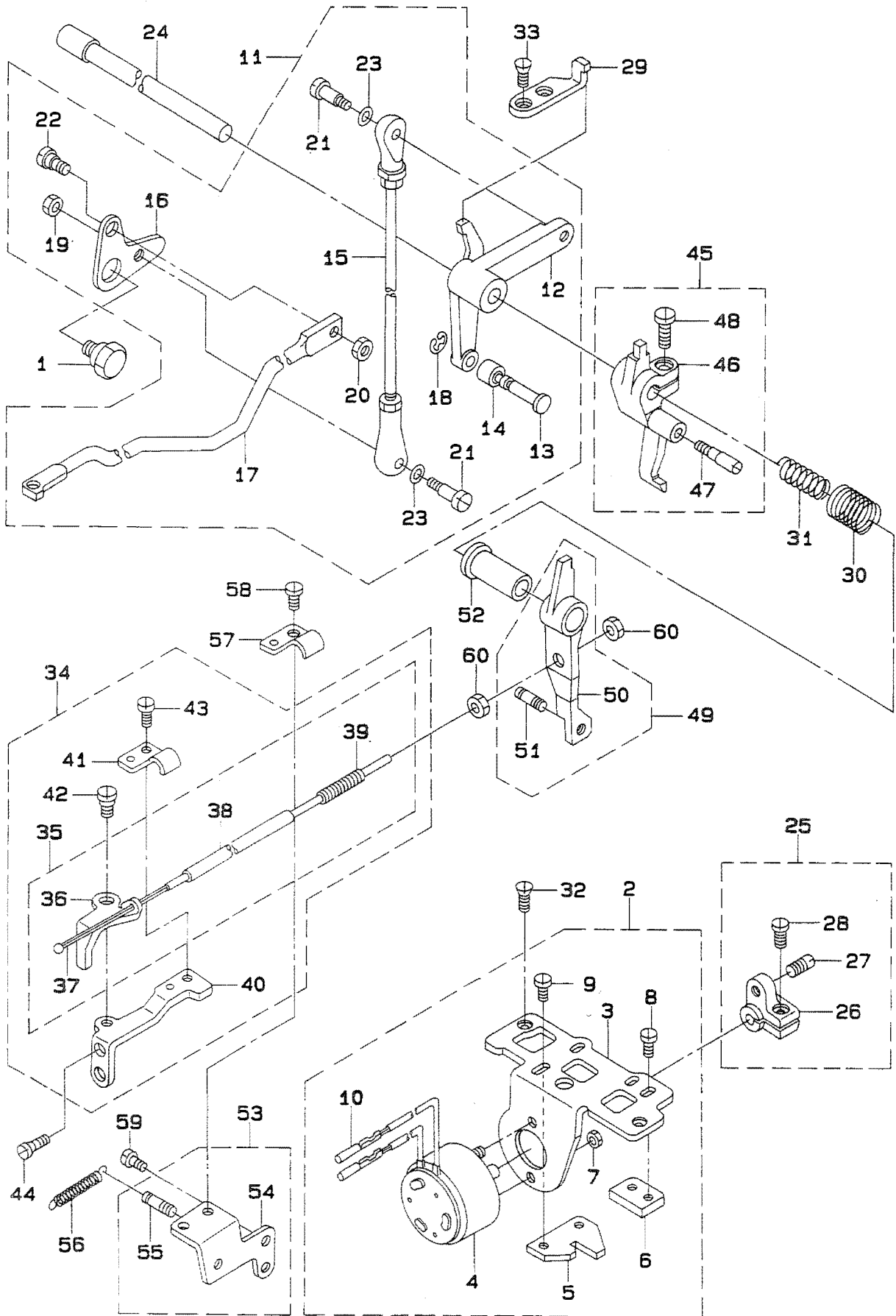


| REF.NO. | NOTE | PART NO. | DESCRIPTION | ヒンメイ | AMT. |
|---------|------|---------------|------------------------------|-------------------------|------|
| 1 | | B2101-210-0AB | WIPER SOLENOID ASM. | ワイハ°マク°ネット (クミ) | 1 |
| 2 | | B2101-210-000 | SOLENOID | ワイハ°マク°ネット | (1) |
| 3 | | B2102-210-000 | WIPER ARM | ワイハ°ウテ° | (1) |
| 4 | | B2104-210-00B | SOLENOID INSTALLING PLATE | ワイハ°マク°ネット トリツケイタ | (1) |
| 5 | | B2105-210-000 | GASKET | ワイハ°トリツケ ハ°ツキン | (1) |
| 6 | | NM-6040003-SC | NUT M4 | ロツカクナツト M4X0.7 3シユ | (2) |
| 7 | | SS-6621220-SP | SCREW 3/16-32 L=12 | ヒラネジ° 3/16-32 L=12 | (1) |
| 8 | | B3416-552-000 | CONNECTING ROD HINGE SCREW | ヒサ°アケ° ヨコホ° タ°ンネジ° | (1) |
| 9 | | D6042-555-B00 | PIN TERMINAL, FEMALE | ピン タ°ミナル メス | (1) |
| 10 | | WS-0410002-KS | SPRING WASHER M4 | ハ°ネサ°カ°ネ M4 | (2) |
| 11 | | B2107-210-0A0 | WIPER ASM. | ワイハ°クミ | 1 |
| 12 | | B2107-210-000 | WIPER | ワイハ° | (1) |
| 13 | | B2108-210-000 | WIPER INSTALLING PLATE | ワイハ°タ°イイタ | (1) |
| 14 | | B2103-210-000 | WIPER CONNECTING PLATE | ワイハ°レンラウイタ | (1) |
| 15 | | B2106-210-0A0 | WIPER INSTALLING PLATE ASM. | ワイハ°タ°イクミ | (1) |
| 16 | | SD-0640211-SP | HINGE SCREW D= 6.35 H= 2.1 | タ°ンネジ° D=6.35 H=2.1 | (1) |
| 17 | | RC-0470611-KP | RETAINING RING 4.7 | カ°タ°メワ 4.7 | (1) |
| 18 | | SS-6090630-TP | SCREW 9/64-40 L=6 | ヒラネジ° 9/64-40 L=6 | (1) |
| 19 | | WP-0371016-SD | WASHER 3.7X8X1 | ヒラサ°カ°ネ 3.7X8X1 | (1) |
| 20 | | B2109-210-000 | OIL SHIELD CAP | ワイハ°ケンケツイタ ヌホ°ウキヤツフ° | 1 |
| 21 | | 135-09807 | OIL SHIELD CAP | ワイハ° ヌホ°キヤツフ° | 1 |
| 22 | | SS-7110710-SP | SCREW 11/64-40 L=7 | マルヒラネジ° 11/64-40 L=7 | 4 |
| 23 | | SS-7110840-SP | SCREW 11/64-40 L=7.8 | マルヒラネジ° 11/64-40 L=7.8 | 1 |
| 24 | | RE-0500000-K0 | E-RING | Eカ°タ°メワ 5 | 1 |
| 25 | #01 | 138-17457 | THREAD TENSION NO.2 CONNec. | タ°イ 2 イトチヨウシ ケツコ°ウ | 1 |
| 26 | #02 | B2302-205-0A0 | TENSION CONTROLLER NO.2 ASM. | フトイトヨウ タ°イ2イトチヨウシ ケツコ°ウ | 1 |
| 27 | | B2303-220-000 | TENSION RELEASE ARM BOSS | イトユルメ ウテ°ホ°ス | (1) |
| 28 | #01 | B3112-761-000 | THREAD TAKE-UP SPRING | イトトリハ°ネ | (1) |
| 29 | #02 | D3112-L4B-B00 | TAKE-UP SPRING (HEAVY) | イトトリハ°ネ (キヤントン) | (1) |
| 30 | | 138-17408 | THREAD TENSION NUT | イトチヨウシ ナツト | (1) |
| 31 | | B3120-125-000 | ROTATING STOPPER | イトチヨウシチラ カイデント°メ | (1) |
| 32 | | B3126-012-000 | THREAD TENSION DISK | イトチヨウシチラ | (2) |
| 33 | #01 | B3114-232-000 | THREAD TENSION SPRING | イトチヨウシ ハ°ネ | (1) |
| 34 | #02 | B3129-053-000 | TENSION SPRING | イトチヨウシハ°ネ | (1) |
| 35 | | SS-8090610-SP | SCREW 9/64-40 L=5.9 | トメネジ° 9/64-40 L=5.9 | (1) |
| 36 | | B3132-552-000 | THREAD TENSION DISK PRESSER | イトチヨウシ チラオサエ | (1) |
| 37 | | B2313-280-000 | THREAD TENSION ROD, LARGE | イトチヨウシ ホ°ウタ°イ | (1) |
| 38 | | B3107-804-000 | THREAD TENSION DISK PRESSER | イトチヨウシチラ オサエ | (1) |
| 39 | | B2313-210-000 | PIN | イトユルメピン | 1 |
| 40 | | SS-9151740-CP | SCREW 15/64-28 L=17 | ロツカクホ°ルト 15/64-28 L=17 | 1 |
| 41 | | B2702-210-000 | GUIDE PLATE | イトキレケンチイタ カ°イト° | 1 |

Note (注記) #01.....For 212CSS
#02.....For 212CHS

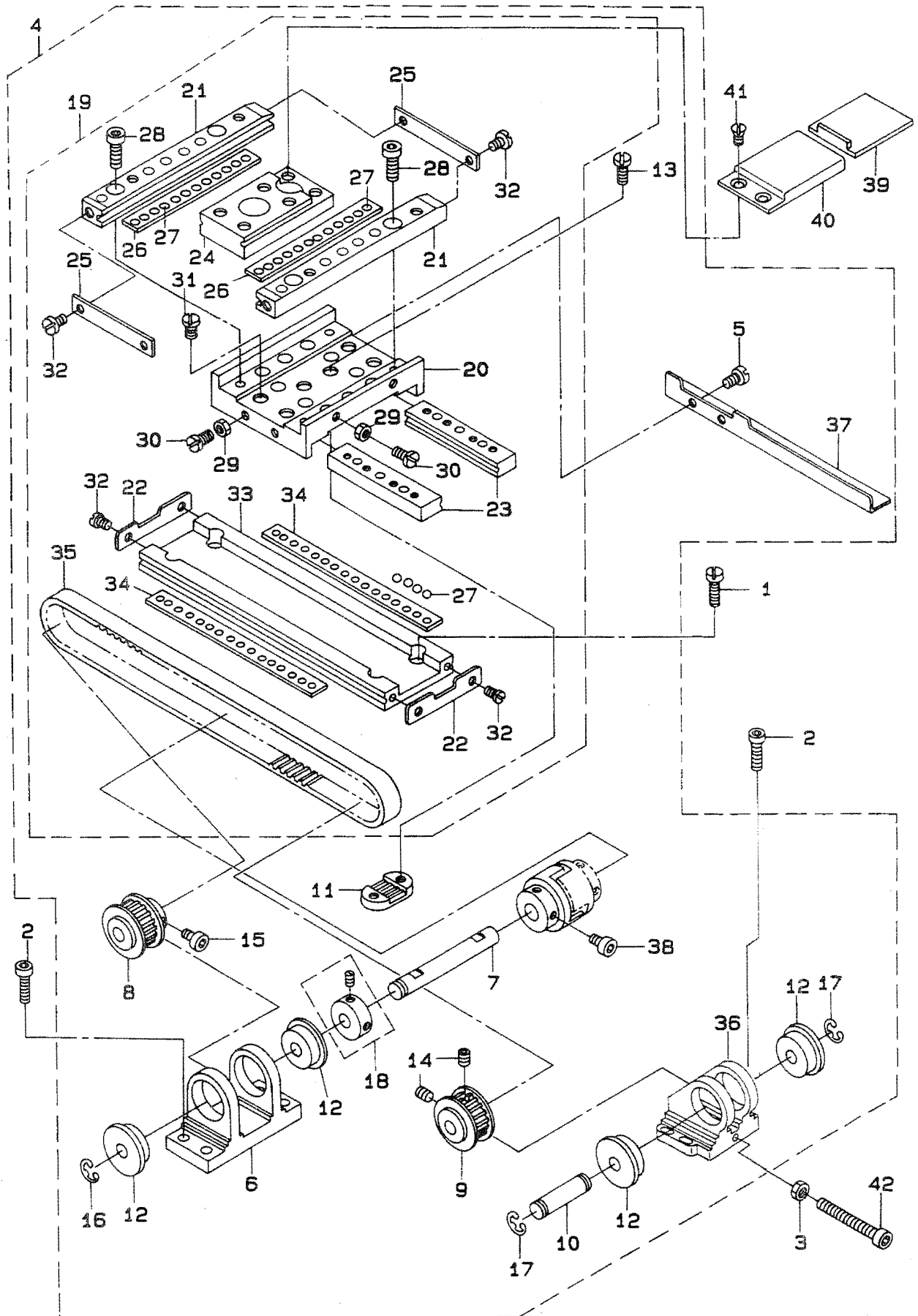
212CSS用
212CHS用

8. TENSION RELEASE & THREAD TRIMMER MECHANISM COMPONENTS
糸ゆるめ・糸切り関係



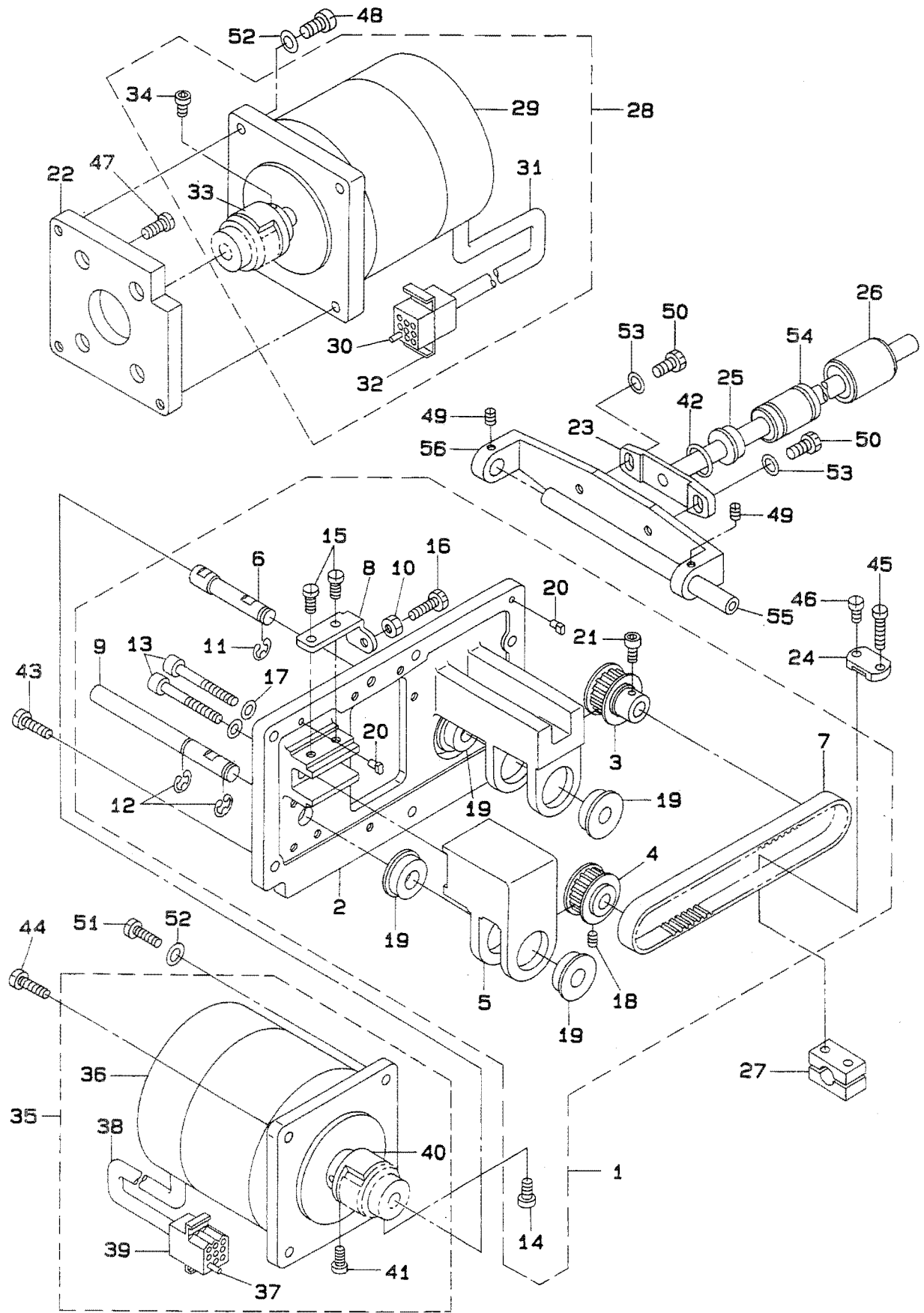
| REF.NO. | NOTE | PART NO. | DESCRIPTION | ヒ ン メ イ | AMT. |
|---------|------|---------------|-------------------------------|---|------|
| 1 | | SD-1100301-TP | HINGE SCREW H=11 W=3 | タ ^ン ネジ ^シ H=11 W=3 | 1 |
| 2 | | B2402-210-0AO | SOLENOID INSTALLING BASE ASM. | イトキリ トリツケタ ^イ クミ | 1 |
| 3 | | B2402-210-000 | SOLENOID INSTALLING BASE | イトキリ トリツケタ ^イ | (1) |
| 4 | | B2403-210-000 | SOLENOID | イトキリ マク ^ネ ツト | (1) |
| 5 | | B2310-210-000 | TENSION RELEASE ARM PLATE | イトエルメジ ^ク ウチ ^コ イイタ | (1) |
| 6 | | B2311-210-000 | STOPPER | イトエルメウチ ^{ストツハ} | (1) |
| 7 | | NM-6040003-SC | NUT M4 | ロツカクナツト M4X0.7 3シュ | (2) |
| 8 | | SS-7110840-SP | SCREW 11/64-40 L=7.8 | マルヒラネジ ^シ 11/64-40 L=7.8 | (2) |
| 9 | | SS-7110840-SP | SCREW 11/64-40 L=7.8 | マルヒラネジ ^シ 11/64-40 L=7.8 | (2) |
| 10 | | D6042-555-B00 | PIN TERMINAL, FEMALE | ピ ^ン タ ^ミ ナル メス | (2) |
| 11 | | B2404-210-0AO | CAM INSTALLING LINK | カムジ ^ユ ウト ^ウ シ クミ | 1 |
| 12 | | B2404-210-000 | CAM INSTALLING LINK | カムジ ^ユ ト ^ウ シ | (1) |
| 13 | | B2405-210-000 | SHAFT | イトキリ コロジ ^ク | (1) |
| 14 | | B2406-210-000 | CAM ROLLER | カムローラ | (1) |
| 15 | | B2407-210-000 | CONNECTING ROD | イトキリ レンケツロツト ^ク | (1) |
| 16 | | B2411-210-000 | THREAD TRIMMER LINK | イトキリ リンク | (1) |
| 17 | | B2413-210-000 | KNIFE DRIVING BAR | イトキリ レンケツホ ^ウ | (1) |
| 18 | | D2430-555-B00 | SNAP RING | カムローラ ジ ^ク Cリング ^ク | (1) |
| 19 | | NS-6110430-SP | NUT 11/64-40 | ロツカクナツト 11/64-40 | (1) |
| 20 | | NS-6120310-SP | NUT 3/16-28 | ロツカクナツト 3/16-28 | (1) |
| 21 | | SD-0500803-TP | HINGE SCREW D=5 H=8 | タ ^ン ネジ ^シ D=5 H=8 | (2) |
| 22 | | SD-0650305-TP | HINGE SCREW D= 6.5 H= 3 | タ ^ン ネジ ^シ D=6.5 H=3 | (1) |
| 23 | | WP-0501016-SD | WASHER 5X10.5X1 | ヒラサ ^カ ネ 5X10.5X1 | (2) |
| 24 | | B2408-210-000 | CAM SHAFT | イトキリ カムジ ^ク | 1 |
| 25 | | B2409-210-0AO | SOLENOID ARM ASM. | イトキリ マク ^ネ ツトウチ ^ク ミ | 1 |
| 26 | | B2409-210-000 | SOLENOID ARM | イトキリ マク ^ネ ツトウチ ^ク | (1) |
| 27 | | B2410-210-000 | PIN | イトキリ マク ^ネ ツトウチ ^ピ ン | (1) |
| 28 | | SS-6121210-SP | SCREW 3/16-28 L=12 | ヒラネジ ^シ 3/16-28 L=9 | (1) |
| 29 | | B2412-210-000 | STOPPER | ジ ^ユ ウト ^ウ シ ストツハ ^ク | 1 |
| 30 | | B2414-210-000 | SPRING, LARGE | イトキリ モト ^シ ハ ^ネ (タ ^イ) | 1 |
| 31 | | B2415-210-000 | SPRING, SMALL | イトキリ モト ^シ ハ ^ネ (ショウ) | 1 |
| 32 | | SS-2110920-TP | SCREW 11/64-40 L=8.5 | マルサ ^ラ ネジ ^シ 11/64-40 L=8.5 | 2 |
| 33 | | SS-2110920-TP | SCREW 11/64-40 L=8.5 | マルサ ^ラ ネジ ^シ 11/64-40 L=8.5 | 2 |
| 34 | | B2306-210-0AO | TENSION RELEASE LIFTER ASM. | イトエルメラ ^ハ クミ | 1 |
| 35 | | B2306-210-0B0 | TENSION RELEASE LIFTER ASM. | イトエルメラ ^ハ クミ | (1) |
| 36 | | B2306-210-000 | TENSION RELEASE LIFTER | イトエルメラ ^ハ | (1) |
| 37 | | B2308-210-000 | WIRE | イトエルメワイヤ | (1) |
| 38 | | B2309-210-000 | WIRE TUBE | イトエルメワイヤチューブ ^ク | (1) |
| 39 | | D3159-555-B00 | SET SCREW | ワイヤ セツトネジ ^ク | (1) |
| 40 | | B2307-210-000 | LIFTER INSTALLING BASE | イトエルメラ ^ハ ステ ^ー | (1) |
| 41 | | B1622-210-000 | WIRE PRESSER CLAMP | ナカオサエワイヤ クランプ ^ク | (1) |
| 42 | | SD-0640321-SP | HINGE SCREW D= 6.35 H= 3.2 | タ ^ン ネジ ^シ D=6.35 H=3.2 | (1) |
| 43 | | SS-7110710-SP | SCREW 11/64-40 L=7 | マルヒラネジ ^シ 11/64-40 L=7 | (1) |
| 44 | | SS-2090820-TP | SCREW 9/64-40 L=8 | マルサ ^ラ ネジ ^シ 9/64-40 L=8 | 2 |
| 45 | | B2301-210-0AO | TENSION RELEASE ARM ASM. | イトエルメジ ^ク ウチ ^ク ミ | 1 |
| 46 | | B2301-210-000 | TENSION RELEASE ARM | イトエルメジ ^ク ウチ ^ク | (1) |
| 47 | | B2302-210-000 | TENSION RELEASE SHAFT | イトエルメジ ^ク | (1) |
| 48 | | SS-6121220-TP | SCREW 3/16-28 L=11.5 | ヒラネジ ^シ 3/16-28 L=11.5 | 1 |
| 49 | | B2304-210-0AO | TENSION RELEASE ARM ASM. | イトエルメウチ ^ク ミ | 1 |
| 50 | | B2304-210-000 | TENSION RELEASE ARM | イトエルメウチ ^ク | (1) |
| 51 | | MAT-80116S00 | SUSPENSION PIN | ヒタ ^{トリ} ハ ^ネ カケ ピ ^ン | (1) |
| 52 | | B2305-210-000 | BUSHING | イトエルメメタル | 1 |
| 53 | | B2315-210-0AO | WIRE FIX BRACKET ASM. | イトエルメワイヤ コチイタ ^イ クミ | 1 |
| 54 | | B2315-210-000 | WIRE FIX BRACKET | イトエルメワイヤ コチイタ ^イ | (1) |
| 55 | | MAT-80116S00 | SUSPENSION PIN | ヒタ ^{トリ} ハ ^ネ カケ ピ ^ン | (1) |
| 56 | | 135-25001 | SPRING | オサエアケ ^レ ハ ^ネ カイシハ ^ネ | 1 |
| 57 | | B1622-210-000 | WIRE PRESSER CLAMP | ナカオサエワイヤ クランプ ^ク | 1 |
| 58 | | SS-7110710-SP | SCREW 11/64-40 L=7 | マルヒラネジ ^シ 11/64-40 L=7 | 1 |
| 59 | | SS-7110910-TP | SCREW 11/64-40 L= 8.5 | マルヒラネジ ^シ 11/64-40 L=8.5 | 2 |
| 60 | | NS-6620310-SP | NUT 3/16-32 | ロツカクナツト 3/16-32 | 2 |

9. X-Y COMPONENTS (1)
X-Y関係 (1)



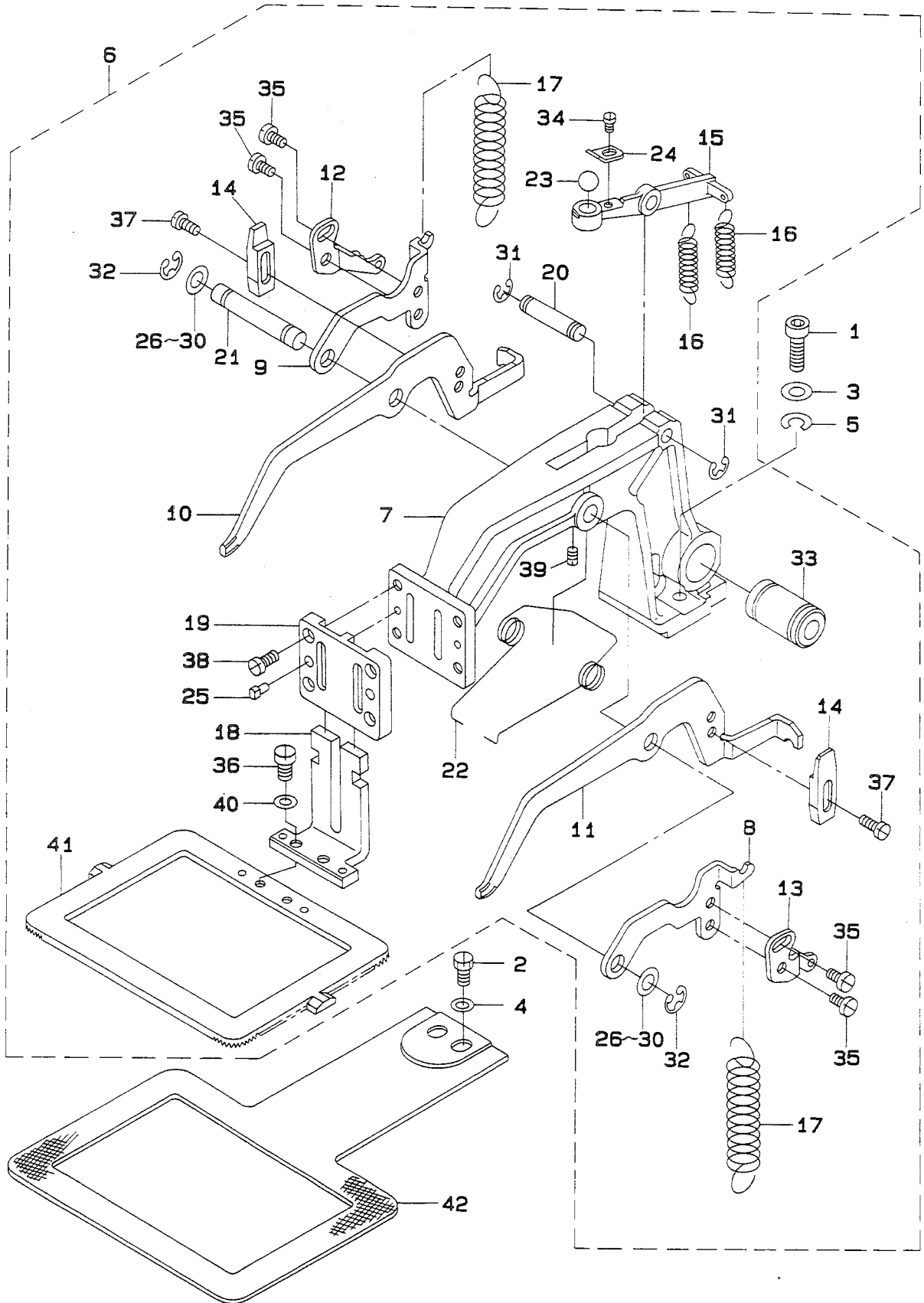
| REF.NO. | NOTE | PART NO. | DESCRIPTION | ヒ | ン | メ | イ | AMT. | |
|---------|------|-----------------|--------------------------|---------|----------|----------|--------|------|------|
| 1 | | SS-6121210-SP | SCREW 3/16-28 L=12 | ヒラネジ | 3/16-28 | L=9 | | 4 | |
| 2 | | SM-6051602-TP | SCREW M5X0.8 L=16 | ロツカクアナホ | ルト | M5X0.8 | L=16 | 8 | |
| 3 | | NM-6050001-SP | NUT M5 | ロツカクナツト | M5X0.8 | 1 | シユ | 1 | |
| 4 | | B2501-212-0BB | X-Y TABLE ASM. | X-Y | テーブル | ケツコウ | (クミ) | 1 | |
| 5 | | SM-6040552-TP | SCREW M4 L=4.5 | ロツカクアナホ | ルト | M4 | L=4.5 | (2) | |
| 6 | | B2504-210-000 | BRACKET, A | X | シク | ブラケット | A | (1) | |
| 7 | | B2506-210-000-A | X DRIVE SHAFT | X | クト | ウシク | | (1) | |
| 8 | | B2513-210-000 | SPROCKET WHEEL | クト | ウ | スプ | ロケツト | (1) | |
| 9 | | B2514-210-000 | SPROCKET WHEEL | シユウ | ウ | スプ | ロケツト | (1) | |
| 10 | | B2515-210-000 | X BRACKET SHAFT | X | ブラケット | シク | | (1) | |
| 11 | | B2509-210-000 | X BELT RECEIVER | X | ベルト | オサエ | | (1) | |
| 12 | | SB-1080005-00 | RADIAL BEARING | ラ | シアル | シクウケ | | (4) | |
| 13 | | SS-6110610-TP | SCREW 11/64-40 L=6 | ヒラネジ | 11/64-40 | L=6 | | (2) | |
| 14 | | SM-8040602-TP | SCREW M4X0.7 L=6 | ト | メネジ | | | (2) | |
| 15 | | SM-6040602-TP | SCREW M4 L=6 | ロツカクアナホ | ルト | M4X0.7 | L=6 | (2) | |
| 16 | | RE-0600000-KO | E-SHAPED SNAP RING (6MM) | E | カ | タメワ | 6 | (1) | |
| 17 | | RE-0600000-KO | E-SHAPED SNAP RING (6MM) | E | カ | タメワ | 6 | (1) | |
| 18 | | CS-080081F-SH | THRUST COLLAR ASM. | ス | ラストウケ | クミ | | (1) | |
| 19 | | B2501-212-0A0 | X-Y TABLE ASM. | X-Y | テーブル | ケツコウ | | (1) | |
| 20 | | B2502-210-000 | RACE TABLE | レ | ース | アイ | | (1) | |
| 21 | | B2520-210-000 | Y FIXED RACE | Y | コチ | レース | | (2) | |
| 22 | | B2507-210-000 | X STOPPER | X | スト | ツハ | | (2) | |
| 23 | | B2503-210-000 | X REMOVAL RACE | X | イト | ウ | レース | (2) | |
| 24 | | B2519-210-000 | Y REMOVAL RACE | Y | イト | ウ | レース | (1) | |
| 25 | | B2522-210-000 | Y STOPPER | Y | スト | ツハ | | (2) | |
| 26 | | B2521-210-000-A | Y BALL GAUGE | Y | ホ | ール | ケ | シ | (2) |
| 27 | | B2527-210-000 | BALL | テ | ー | ブル | ヨウ | ホ | (62) |
| 28 | | SM-6041402-TP | SCREW M4 L=14 | ロツカクアナホ | ルト | M4 | | (4) | |
| 29 | | NS-6110310-SP | NUT 11/64-40 | ロツカクナツト | 11/64-40 | | | (4) | |
| 30 | | SS-7111110-TP | SCREW 11/64-40 L=10.5 | マル | ヒラネジ | 11/64-40 | L=10.5 | (4) | |
| 31 | | SS-7110910-TP | SCREW 11/64-40 L= 8.5 | マル | ヒラネジ | 11/64-40 | L=8.5 | (4) | |
| 32 | | SS-6090620-SP | SCREW 9/64-40 L=6 | ヒラネジ | 9/64-40 | L=6 | | (8) | |
| 33 | | B2501-212-000 | X FIXED RACE | X | コチ | レース | | (1) | |
| 34 | | B2508-212-000-A | X BALL GAUGE | X | ホ | ール | ケ | シ | (2) |
| 35 | | B2512-212-000 | X TIMING BELT | X | タイ | ミン | ク | ベルト | (1) |
| 36 | | B2505-212-000 | BRACKET, B | X | シク | ブラケット | (B) | (1) | |
| 37 | | B4007-212-000 | X SLIT PLATE | X | ホウ | コウ | スリット | イタ | (1) |
| 38 | | SM-6040802-TP | SCREW M4X0.7 L=8 | ロツカクアナホ | ルト | | | (2) | |
| 39 | | B1123-210-000 | Y DRIVE COVER | Y | イト | ウ | カバー | 1 | |
| 40 | | B1124-210-000 | Y FIXED COVER | Y | コチ | イ | カバー | 1 | |
| 41 | | SS-6110610-TP | SCREW 11/64-40 L=6 | ヒラネジ | 11/64-40 | L=6 | | 2 | |
| 42 | | SM-6053000-SE | SCREW M5X0.8 L=30 | ヒラ | コネジ | M5X0.8 | 30 | 1 | |

10. X-Y COMPONENTS (2)
X - Y 関係 (2)



| REF.NO. | NOTE | PART NO. | DESCRIPTION | ヒ ン メ イ | AMT. |
|---------|------|---------------|--------------------------|--|-------|
| 1 | | B2517-210-0AB | Y MOTOR BASE ASM. | Yモータータ ^イ (クミ) | 1 |
| 2 | | B2517-210-000 | Y MOTOR BASE | Yモータータ ^イ | (1) |
| 3 | | B2513-210-000 | SPROCKET WHEEL | ク ^ト ウ ス ^プ ロケツ ^ト | (1) |
| 4 | | B2514-210-000 | SPROCKET WHEEL | シ ^ユ ウ ^ト ウ ス ^プ ロケツ ^ト | (1) |
| 5 | | B2518-210-000 | BRACKET | Yシ ^ク フ ^ラ ケツ ^ト | (1) |
| 6 | | B2523-210-A00 | Y DRIVE SHAFT | Yク ^ト ウシ ^ク | (1) |
| 7 | | B2528-210-000 | Y TIMING BELT | Yタイミンシ ^ク ハ ^ム ルト | (1) |
| 8 | | B2530-210-000 | ADJUSTING PLATE | Yシ ^ク フ ^ラ ケツ ^ト チョウセツ ^タ イ | (1) |
| 9 | | B2533-210-000 | Y BRACKET SHAFT | Yフ ^ラ ケツ ^ト シ ^ク | (1) |
| 10 | | NS-6110420-SP | NUT 11/64-40 | ロツカクナツ ^ト 11/64-40 | (1) |
| 11 | | RE-0600000-K0 | E-SHAPED SNAP RING (6MM) | Eカ ^タ メ ^ワ 6 | (1) |
| 12 | | RE-0600000-K0 | E-SHAPED SNAP RING (6MM) | Eカ ^タ メ ^ワ 6 | (2) |
| 13 | | SM-6054002-TN | SCREW M5X0.8 L=40 | ロツカクア ^ナ ホ ^ム ルト M5X0.8 L=40 | (2) |
| 14 | | SM-6040802-TP | SCREW M4X0.7 L=8 | ロツカクア ^ナ ホ ^ム ルト | (2) |
| 15 | | SS-7110910-SP | SCREW | マルヒラネシ ^ン 11/64-40 L=8.5 | (2) |
| 16 | | SS-9111510-SP | SCREW 11/64-40 L=15 | ロツカクホ ^ム ルト 11/64-40 L=15 | (1) |
| 17 | | WP-0550800-SP | WASHER 5.5X10X0.8 | ヒラサ ^カ ネ 5.5X10X0.8 | (2) |
| 18 | | SM-8040602-TP | SCREW M4X0.7 L=6 | トメネシ ^ン | (2) |
| 19 | | SB-1080005-00 | RADIAL BEARING | ラジ ^{アル} シ ^ク クウ ^ケ | (4) |
| 20 | | B1816-280-000 | GUIDE PIN | ナカカ ^マ オサ ^エ ガ ^イ ト ^シ ク | (2) |
| 21 | | SM-6040602-TP | SCREW M4 L=6 | ロツカクア ^ナ ホ ^ム ルト M4X0.7 L=6 | (2) |
| 22 | | B2531-212-000 | MOTOR BASE | モーター ^ト リツ ^ク タ ^イ | (1) |
| 23 | | B2524-210-0AA | Y REMOVAL SHAFT ASM. | Yイ ^ト ウシ ^ク クミ | 1 |
| 24 | | B2526-210-000 | Y BELT RECEIVER | Yハ ^ム ルトオサ ^エ | 1 |
| 25 | | B2534-210-000 | BUSHING | Yイ ^ト ウシ ^ク ユク Oリ ^ン ク ^メ タル | 1 |
| 26 | | B2532-210-0AA | BUSHING ASM. B | リニアフ ^ツ シ ^ク B クミ | 1 |
| 27 | | B2536-210-000 | Y BELT BASE | Yハ ^ム ルトタ ^イ | 1 |
| 28 | | B2529-210-0AB | STEPPING MOTOR ASM. | Xオクリ ステツ ^ピ ンク ^モ ーター (クミ) | 1 |
| 29 | | B2529-210-000 | STEPPING MOTOR | オクリ ステツ ^ピ ンク ^モ ーター | (1) |
| 30 | | D6042-555-B00 | PIN TERMINAL, FEMALE | ピ ^ン タ ^ミ ナル メス | (5) |
| 31 | | E8760-452-M00 | TUBE | スミチユ ^フ | (0.3) |
| 32 | | D8604-761-COB | 9P RECEPTACLE (BLUE) | 9P レセ ^プ タク ^ル (アオ) | (1) |
| 33 | | B2516-210-000 | COUPLING | カツ ^プ リ ^ン ク | (1) |
| 34 | | SM-6040802-TP | SCREW M4X0.7 L=8 | ロツカクア ^ナ ホ ^ム ルト | (2) |
| 35 | | B2529-210-0BB | STEPPING MOTOR ASM. | Yオクリ ステツ ^ピ ンク ^モ ーター (クミ) | 1 |
| 36 | | B2529-210-000 | STEPPING MOTOR | オクリ ステツ ^ピ ンク ^モ ーター | (1) |
| 37 | | D6042-555-B00 | PIN TERMINAL, FEMALE | ピ ^ン タ ^ミ ナル メス | (5) |
| 38 | | E8760-452-M00 | TUBE | スミチユ ^フ | (0.3) |
| 39 | | D6028-555-B0B | 9-POLE RECEPTACLE, WHITE | 9キヨク ナイロ ^ン レセ ^プ タク ^ル (シロ) | (1) |
| 40 | | B2516-210-A00 | COUPLING B | カツ ^プ リ ^ン ク B | (1) |
| 41 | | SM-6040802-TP | SCREW M4X0.7 L=8 | ロツカクア ^ナ ホ ^ム ルト | (2) |
| 42 | | RO-0981901-00 | RUBBER RING | Oリ ^ン ク | 1 |
| 43 | | SS-7121410-SP | SCREW 3/16-28 L=14 | マルヒラネシ ^ン 3/16-28 L=14 | 3 |
| 44 | | SS-7121610-SP | SCREW 3/16-28 L=15.5 | マルヒラネシ ^ン 3/16-28 L=15.5 | 1 |
| 45 | | SS-7111810-TP | SCREW 11/64-40 L=18 | マルヒラネシ ^ン 11/64-40 L=18 | 1 |
| 46 | | SS-7110910-TP | SCREW 11/64-40 L= 8.5 | マルヒラネシ ^ン 11/64-40 L=8.5 | 1 |
| 47 | | SS-7151210-SP | SCREW 15/64-28 L=12 | マルヒラネシ ^ン 15/64-28 L=12 | 4 |
| 48 | | SS-7121610-SP | SCREW 3/16-28 L=15.5 | マルヒラネシ ^ン 3/16-28 L=15.5 | 3 |
| 49 | | SS-8110422-TP | SCREW 11/64-40 L=4 | トメネシ ^ン 11/64-40 L=4 | 2 |
| 50 | | SS-9150723-TP | HEXAGON BOLT | ロツカクホ ^ム ルト | 2 |
| 51 | | SS-6122030-SP | SCREW 3/16-28 L=20 | ヒラネシ ^ン 3/16-28 L=20 | 3 |
| 52 | | WP-0501016-SD | WASHER 5X10.5X1 | ヒラサ ^カ ネ 5X10.5X1 | 7 |
| 53 | | WP-0621016-SD | WASHER 6.2X13X1 | ヒラサ ^カ ネ 6.2X13X1 | 2 |
| 54 | | SB-7100002-00 | SLIDE BEARING | スライ ^ト シ ^ク クウ ^ケ | 1 |
| 55 | | B2510-212-000 | X GUIDE SHAFT | Xガ ^イ ト ^シ ク | 1 |
| 56 | | B2511-212-000 | X GUIDE SHAFT BRACKET | Xガ ^イ ト ^シ ク ササ ^エ | 1 |

11. CLOTH FEED MECHANISM COMPONENTS
布送り台関係

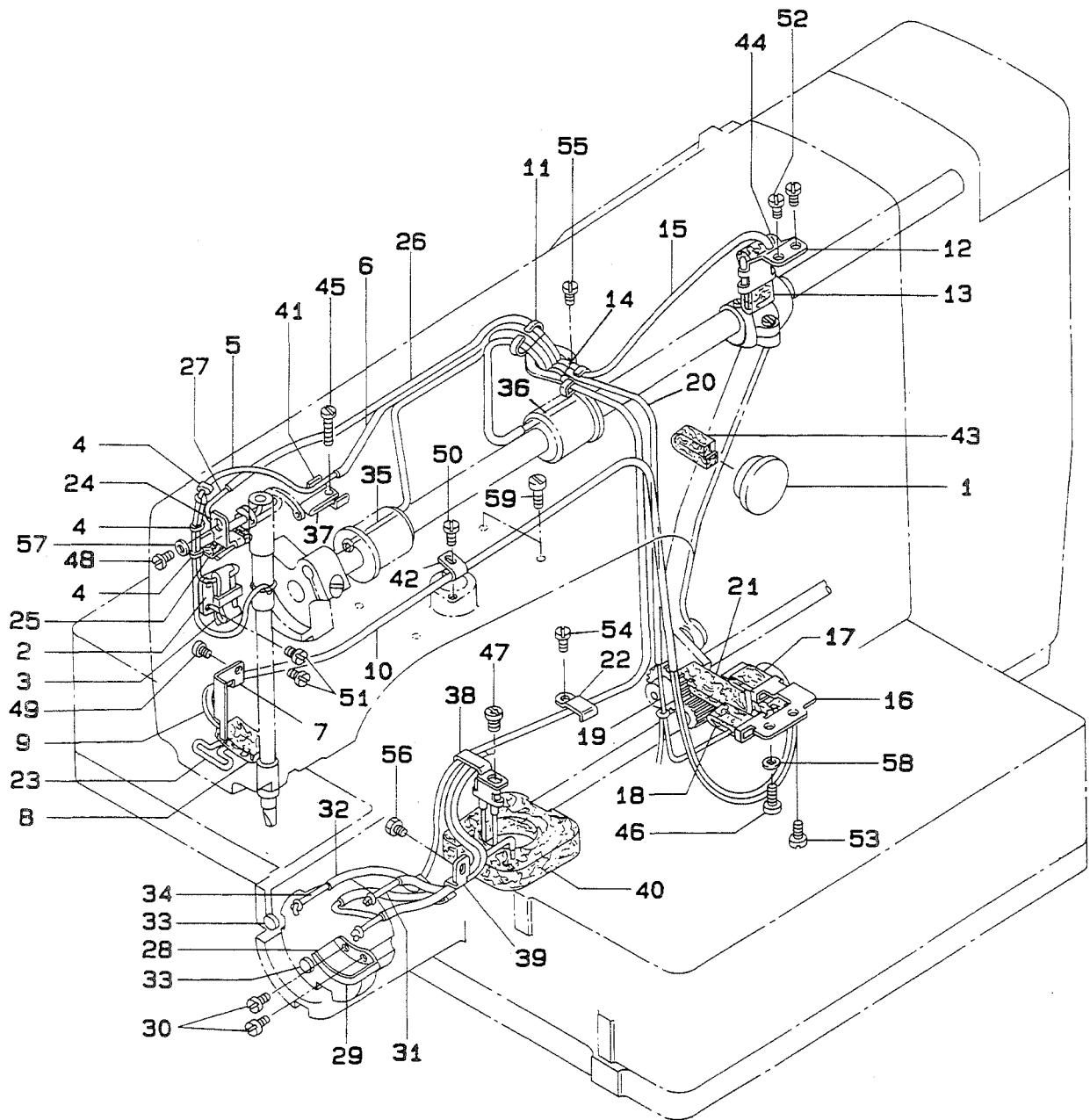


| REF.NO. | NOTE | PART NO. | DESCRIPTION | ヒンメイ | AMT. |
|---------|------|---------------|--------------------------|-----------------------|------|
| 1 | | SS-6151812-TP | SCREW 15/64-28 L=18 | ロツカクアナホルト 15/64-28 | 2 |
| 2 | | SS-9151120-CP | SCREW 15/64-28 L=11 | ロツカクホルト 15/64-28 L=11 | 2 |
| 3 | | WP-0612066-SP | WASHER 6.1X11X2 | ヒラサカネ 6.1X11X2 | 2 |
| 4 | | WP-0651001-SC | WASHER | ヒラサカネ | 2 |
| 5 | | WS-0631510-KP | SPRING WASHER | ハネサカネ | 2 |
| 6 | | B2550-212-OA0 | FEED BRACKET ASM. | ヌノオクリタイ クミ | 1 |
| 7 | | B2550-212-000 | FEED BRACKET | ヌノオクリタイ | (1) |
| 8 | | B2575-212-000 | INSTALLING PLATE, RIGHT | ヌノオサエ レンケツ イタ (ミキ) | (1) |
| 9 | | B2574-212-000 | INSTALLING PLATE, LEFT | ヌノオサエ レンケツ イタ (ヒタリ) | (1) |
| 10 | | B2571-212-000 | LIFTING LEVER, RIGHT | ヌノオサエ レハ- (ミキ) | (1) |
| 11 | | B2570-212-000 | LIFTING LEVER, LEFT | ヌノオサエ レハ- (ヒタリ) | (1) |
| 12 | | B2577-212-000 | REGULATE PLATE, RIGHT | オサエアツ チヨウセツイタ (ミキ) | (1) |
| 13 | | B2576-212-000 | REGULATE PLATE, LEFT | オサエアツ チヨウセツイタ (ヒタリ) | (1) |
| 14 | | B2580-212-000 | STOPPER | ヌノオサエ ストツハ | (2) |
| 15 | | B2573-210-000 | PRESSER ARM | ヌノオサエウテ | (1) |
| 16 | | B2582-212-000 | SPRING | ヌノアツ チヨウセイ ハネ | (2) |
| 17 | | B2583-212-000 | SPRING | ヌノオサエ ハネ | (2) |
| 18 | | B2551-212-OA0 | WORK CLAMP FOOT ASM. | イツタイ ヌノオサエアシスヘリイタケツコウ | (1) |
| 19 | | B2572-212-000 | WORK CLAMP FOOT PLATE | ヌノオサエ スヘリイタ | (1) |
| 20 | | B2563-210-000 | LIFTING ARM SHAFT | ヌノオサエウテジク | (1) |
| 21 | | B2578-210-000 | LIFTING LEVER SHAFT | ヌノオサエ レハ-ジク | (1) |
| 22 | | B2581-210-000 | SPRING | ヌノオサエ モトシハネ | (1) |
| 23 | | B1203-372-000 | BALL LARGE | キト-ホル | (1) |
| 24 | | B2586-210-000 | BALL HOLDER | ホルオサエ | (1) |
| 25 | | B1816-280-000 | GUIDE PIN | ナカカマ オサエ ガイトピン | (2) |
| 26 | | B2557-280-00A | WASHER FOR DRIVING ARM | ヨコオクリウテ サカネ A | (2) |
| 27 | #01 | B2557-280-00B | WASHER | ヨコオクリウテ サカネ B | (2) |
| 28 | #01 | B2557-280-00C | WASHER | ヨコオクリウテ サカネ C | (2) |
| 29 | #01 | B2557-280-00D | WASHER D | ヨコオクリウテ サカネ D | (2) |
| 30 | #01 | B2557-280-00E | WASHER | ヨコオクリウテ サカネ | (2) |
| 31 | | RE-0600000-K0 | E-SHAPED SNAP RING (6MM) | エカトメワ 6 | (2) |
| 32 | | RE-0700000-K0 | E-SHAPED SNAP RING (7MM) | エカトメワ 7 | (2) |
| 33 | | SB-7100002-00 | SLIDE BEARING | スライトジクウケ | (1) |
| 34 | | SS-6080410-SP | SCREW 1/8-44 L=4 | ヒラネジ 1/8-44 L=4 | (1) |
| 35 | | SS-6110610-TP | SCREW 11/64-40 L=6 | ヒラネジ 11/64-40 L=6 | (4) |
| 36 | | SS-7110840-SP | SCREW 11/64-40 L=7.8 | マルヒラネジ 11/64-40 L=7.8 | (2) |
| 37 | | SS-7110910-TP | SCREW 11/64-40 L= 8.5 | マルヒラネジ 11/64-40 L=8.5 | (4) |
| 38 | | SS-7120910-SP | SCREW 3/16-28 L=9 | マルヒラネジ 3/16-28 L=9 | (4) |
| 39 | | SS-8110422-TP | SCREW 11/64-40 L=4 | トメネジ 11/64-40 L=4 | (1) |
| 40 | | WP-0480856-SP | WASHER 4.8X8.4X0.8 | ヒラサカネ 4.8X8.4X0.8 | (2) |
| 41 | | B2553-212-000 | FEEDING FRAME | ヌノオサエ ソトワ | (1) |
| 42 | | B2556-212-000 | FEED PLATE | シタ | 1 |

Note (注記) #01.....Selective part

選択部品

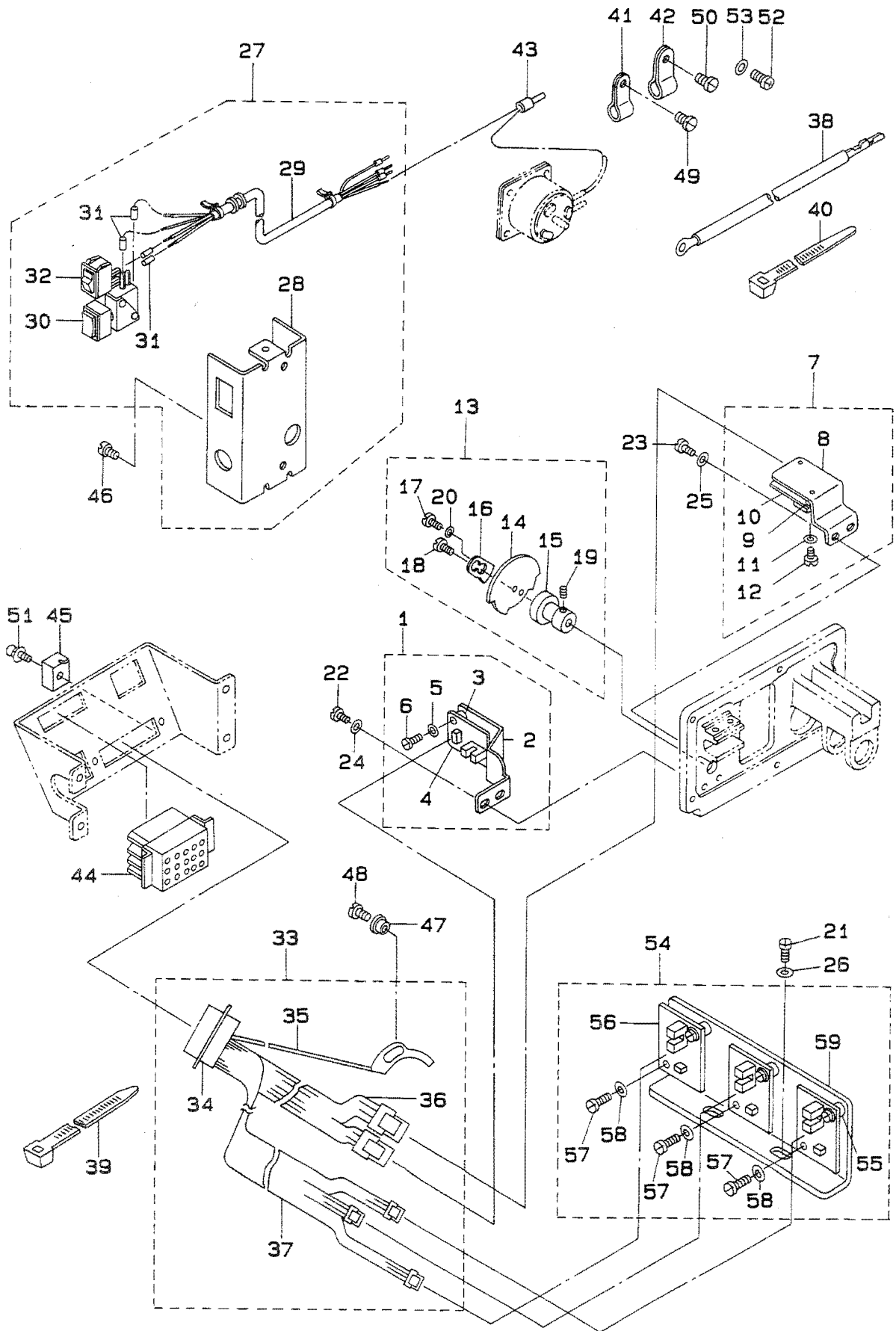
12. LUBRICATION COMPONENTS
給油関係



| REF.NO. | NOTE | PART NO. | DESCRIPTION | ヒンメイ | AMT. |
|---------|------|---------------|------------------------------|-----------------------|------|
| 1 | | B3501-210-000 | OIL GAUGE | オイルゲージ | 1 |
| 2 | | B3502-210-000 | OIL WICK HOLDER | ユジンオサエ | 1 |
| 3 | | B3509-280-000 | NEEDLE ROD CRANK LUBRICATING | ハリホー クランク キューユ ハーイリオン | 1 |
| 4 | | B1419-026-000 | OIL WICK PRESSER | ユジン オサエ | 3 |
| 5 | | CQ-2020000-00 | OIL WICK | ユジン | 1 |
| 6 | | BP-6000000-00 | VINYL PIPE | ビニールハップ | 0.3 |
| 7 | | B3503-210-000 | FELT HOLDER | フェルトオサエ | 1 |
| 8 | | B3507-280-000 | OIL FELT | メンブフェルト | 1 |
| 9 | | B3541-012-000 | OIL WICK | カンリユ ユジン | 1 |
| 10 | | BP-6000000-00 | VINYL PIPE | ビニールハップ | 0.5 |
| 11 | | B3504-210-000 | OIL WICK HOLDER | ユジンオサエ | 1 |
| 12 | | B3505-210-000 | OIL FELT SUPPORTING PLATE | クランクロツト キュウユイタ | 1 |
| 13 | | B3509-280-000 | NEEDLE ROD CRANK LUBRICATING | ハリホー クランク キューユ ハーイリオン | 1 |
| 14 | | CQ-2522000-00 | OIL WICK | ユジン | 0.3 |
| 15 | | BP-3000000-00 | VINYL PIPE | ビニールハップ | 0.2 |
| 16 | | B3506-210-000 | OIL FELT SUPPORTING PLATE | オオガマ キュウユイタ | 1 |
| 17 | | B3509-280-000 | NEEDLE ROD CRANK LUBRICATING | ハリホー クランク キューユ ハーイリオン | 1 |
| 18 | | B3518-280-000 | BALANCE LUBRICATING | デンヒン キューユハーイリオン | 1 |
| 19 | | CQ-2020000-00 | OIL WICK | ユジン | 0.4 |
| 20 | | BP-3000000-00 | VINYL PIPE | ビニールハップ | 0.3 |
| 21 | | B3507-210-000 | OIL FELT | キュウユフェルト | 1 |
| 22 | | B3509-210-000 | OIL TUBE HOLDER C | カマユシントメ C | 1 |
| 23 | | B3516-210-000 | OIL WICK | メンブユジン | 1 |
| 24 | | B3520-210-000 | OIL FELT SUPPORTING PLATE | ナカオサエ キュウユイタ | 1 |
| 25 | | B3518-280-000 | BALANCE LUBRICATING | デンヒン キューユハーイリオン | 1 |
| 26 | | BP-3000000-00 | VINYL PIPE | ビニールハップ | 0.3 |
| 27 | | CQ-2020000-00 | OIL WICK | ユジン | 0.5 |
| 28 | | B3505-280-000 | SHUTTLE LUBRICATING PLATE | オオガマ キューユイタ | 1 |
| 29 | | B3504-280-000 | SHUTTLE FELT | オオガマフェルト | 1 |
| 30 | | SS-6090440-SP | SCREW 9/64-40 L= 4.0 | ヒラネジ 9/64-40 L=4 | 2 |
| 31 | | CQ-2522000-00 | OIL WICK | ユジン | 0.7 |
| 32 | | BP-3000000-00 | VINYL PIPE | ビニールハップ | 1 |
| 33 | | 135-29607 | SHUTTLE PACKING | オオガマ ハツキン | 2 |
| 34 | | CQ-2020000-00 | OIL WICK | ユジン | 0.9 |
| 35 | | B3513-210-0A0 | OIL WICK ASM. | ウワジク マイメタルユジン クミ | 1 |
| 36 | | B3514-210-0A0 | OIL WICK ASM. | ウワジク ナカメタルユジン クミ | 1 |
| 37 | | B3522-210-0A0 | OIL FELT ASM. | オオガマカンリユウフェルト クミ | 1 |
| 38 | | 135-28807 | HOOK OIL WICK STOPPER A | カマユシントメ A | 1 |
| 39 | | 135-28906 | HOOK OIL WICK STOPPER B | カマユシントメ B | 1 |
| 40 | | B3502-280-000 | LUBRICATING TANK FELT | キューユタンク フェルト | 1 |
| 41 | | B3508-280-000 | BALANCE LUBRICATING PLATE | デンヒン キューユイタ | 1 |
| 42 | | D1630-555-B00 | CORD HOLDER | キヤクオクリ マクユト オサエ | 1 |
| 43 | | B3517-210-000 | OIL TANK FELT | キュウユタンク フェルト | 1 |
| 44 | | B3518-210-000 | OIL SPONGE | デンヒン キューユ ハーイリオン | 1 |
| 45 | | SS-6092120-SP | SCREW 9/64-40 L=21.2 | ヒラネジ 9/64-40 L=21.2 | 1 |
| 46 | | SS-6111140-SP | SCREW 11/64-40 L=11 | ヒラネジ 11/64-40 L=11 | 1 |
| 47 | | SS-4110715-SP | SCREW 11/64-40 L=7 | ナハネジ 11/64-40 L=7 | 1 |
| 48 | | SS-7090520-SP | SCREW 9/64-40 L= 4.5 | マルヒラネジ 9/64-40 L=4.5 | 1 |
| 49 | | SS-7110710-SP | SCREW 11/64-40 L=7 | マルヒラネジ 11/64-40 L=7 | 1 |
| 50 | | SS-7110510-SP | SCREW 11/64-40 L=5 | マルヒラネジ 11/64-40 L= 5 | 1 |
| 51 | | SS-7110710-SP | SCREW 11/64-40 L=7 | マルヒラネジ 11/64-40 L=7 | 2 |
| 52 | | SS-7110710-SP | SCREW 11/64-40 L=7 | マルヒラネジ 11/64-40 L=7 | 2 |
| 53 | | SS-7110710-SP | SCREW 11/64-40 L=7 | マルヒラネジ 11/64-40 L=7 | 1 |
| 54 | | SS-7110710-SP | SCREW 11/64-40 L=7 | マルヒラネジ 11/64-40 L=7 | 1 |
| 55 | | SS-7110710-SP | SCREW 11/64-40 L=7 | マルヒラネジ 11/64-40 L=7 | 1 |
| 56 | | SS-9110543-CP | SCREW 11/64-40 L=5.3 | ロツカホルト 11/64-40 L=5.3 | 1 |
| 57 | | WP-0371016-SD | WASHER 3.7X8X1 | ヒラザカネ 3.7X8X1 | 1 |
| 58 | | WP-0621016-SD | WASHER 6.2X13X1 | ヒラザカネ 6.2X13X1 | 1 |
| 59 | | SS-6121020-SP | SCREW 3/16-28 L= 9.5 | ヒラネジ 3/16-28 L=9.5 | 4 |

13. SENSOR COMPONENTS

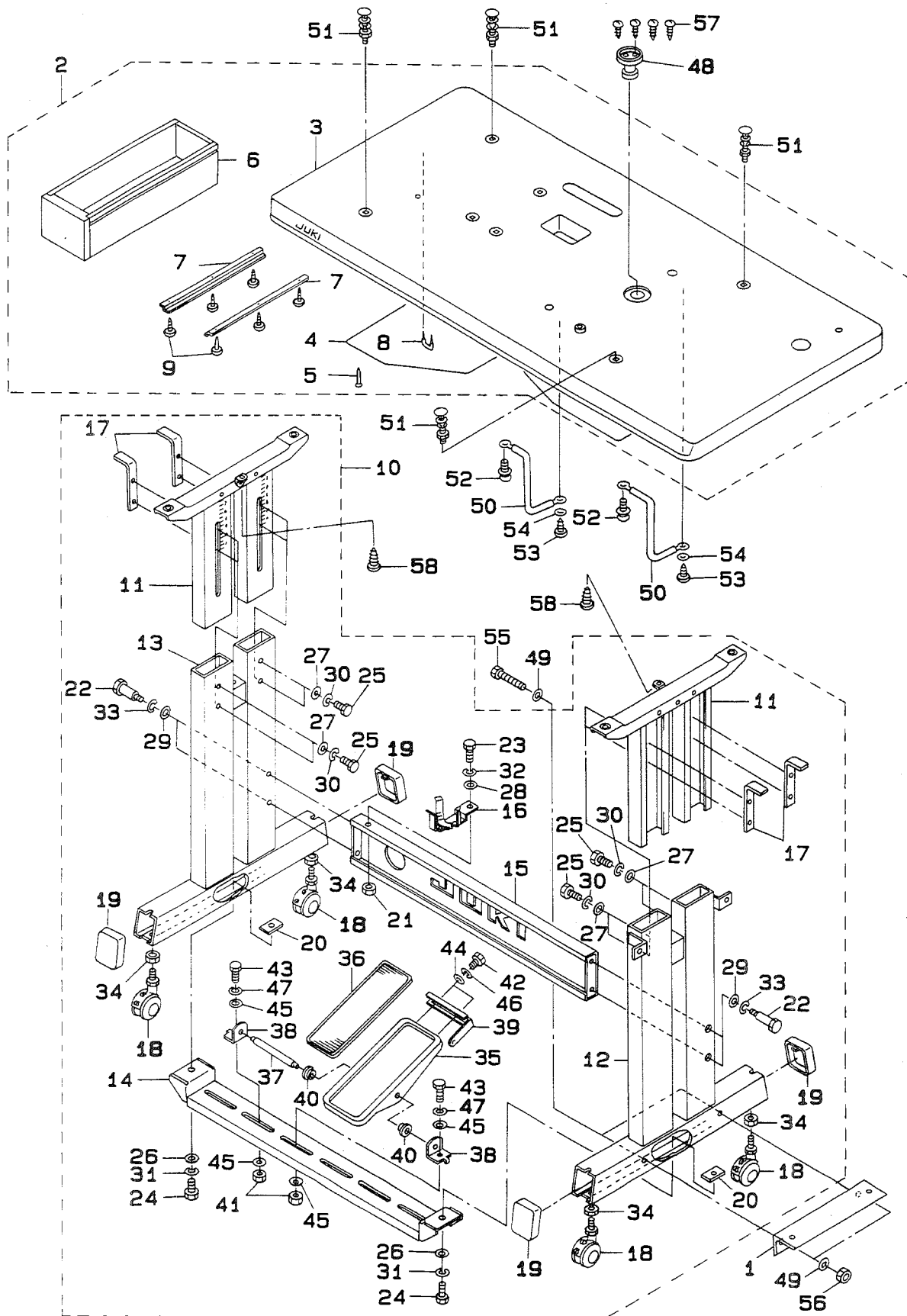
センサ関係



| REF.NO. | NOTE | PART NO. | DESCRIPTION | ヒンメイ | AMT. |
|---------|------|---------------|--------------------------------|-----------------------|-------|
| 1 | | B4005-210-0A0 | Y HOME POSITION SENSOR ASM. | Yケンテン センサ クミ | 1 |
| 2 | | B4005-210-000 | Y HOME POSITION SENSOR PLATE | Yケンテン センサ トリツケイタ | (1) |
| 3 | | B4011-210-000 | SPACER | キハンスパース | (2) |
| 4 | | M8606-510-0A0 | SENSOR CIRCUIT BOARD ASM. 2 | センサキハソ(2)クミ | (1) |
| 5 | | WP-0330501-SB | WASHER M3 | ヒラサカネ ミカキマル M3 | (2) |
| 6 | | SM-6031010-SC | SCREW M3X0.5 L=10 | ヒラコネジ M3X0.5 L=10 | (2) |
| 7 | | B4006-210-0A0 | Y REMOVAL SENSOR ASM. | Yイトウケン センサ クミ | 1 |
| 8 | | B4006-210-000 | Y REMOVAL SENSOR PLATE | Yイトウケン センサ トリツケイタ | (1) |
| 9 | | B4011-210-000 | SPACER | キハンスパース | (2) |
| 10 | | M8607-510-0A0 | SENSOR CIRCUIT BOARD ASM. 3 | センサキハソ(3)クミ | (1) |
| 11 | | WP-0330501-SB | WASHER M3 | ヒラサカネ ミカキマル M3 | (2) |
| 12 | | SM-6031010-SC | SCREW M3X0.5 L=10 | ヒラコネジ M3X0.5 L=10 | (2) |
| 13 | | B4008-210-0A0 | Y SLIT PLATE ASM. | Yホウコウ スリットイタ クミ | 1 |
| 14 | | B4008-210-000 | Y SLIT PLATE | Yホウコウ スリットイタ | (1) |
| 15 | | B4009-210-000 | Y SLIT PLATE BOSS | Yホウコウ スリットイタボス | (1) |
| 16 | | B4010-210-000 | Y SLIT ADJUSTING PLATE | Yホウコウ スリット チョウセツイタ | (1) |
| 17 | | SS-7080520-SP | SCREW 1/8-44 L=4.9 | マルヒラネジ 1/8-44 L=4.9 | (1) |
| 18 | | SS-7110510-SP | SCREW 11/64-40 L=5 | マルヒラネジ 11/64-40 L=5 | (1) |
| 19 | | SS-8090670-SP | SCREW 9/64-40 L=5.5 | トメネジ 9/64-40 L=5.5 | (1) |
| 20 | | WP-0330501-SB | WASHER M3 | ヒラサカネ ミカキマル M3 | (1) |
| 21 | | SS-7110840-SP | SCREW 11/64-40 L=7.8 | マルヒラネジ 11/64-40 L=7.8 | 2 |
| 22 | | SS-7110840-SP | SCREW 11/64-40 L=7.8 | マルヒラネジ 11/64-40 L=7.8 | 2 |
| 23 | | SS-7110840-SP | SCREW 11/64-40 L=7.8 | マルヒラネジ 11/64-40 L=7.8 | 2 |
| 24 | | WP-0450801-SD | WASHER 4.5X10.0X0.8 | ヒラサカネ 4.5X10X0.8 | 2 |
| 25 | | WP-0450801-SD | WASHER 4.5X10.0X0.8 | ヒラサカネ 4.5X10X0.8 | 2 |
| 26 | | WP-0450801-SD | WASHER 4.5X10.0X0.8 | ヒラサカネ 4.5X10X0.8 | 2 |
| 27 | | B4110-210-0AA | FRAME SWITCH BASE ASM. | トウブスイッチ トリツケイ(クミ) | 1 |
| 28 | | B4110-210-00A | FRAME SWITCH BASE | トウブスイッチ トリツケイ | (1) |
| 29 | | B4115-210-0A0 | FRAME SWITCH CORD ASM. | トウブスイッチ コード クミ | (1) |
| 30 | | HA-0013500-00 | PUSH-BUTTON SWITCH | オンボタンスイッチ | (1) |
| 31 | | E8760-452-F00 | TUBE | ズミチューブ | (0.1) |
| 32 | | HA-0005900-00 | POWER SWITCH | デンケンスイッチ | (1) |
| 33 | | B4130-210-0AB | HEAD SENSOR CORD ASM. | トウブセンサコードクミ | 1 |
| 34 | | HK-0253202-50 | 25-POLE CONNECTOR | コネクタ 25P | (1) |
| 35 | | B4150-210-0A0 | SENSOR PLATE ASM. | イトキレ ケンチイタ クミ | (1) |
| 36 | | B4140-210-0AB | Y SENSOR CORD ASM. | Yセンサコード (クミ) | (1) |
| 37 | | B4135-210-0A0 | X SENSOR CORD ASM. | Xセンサコード クミ | (1) |
| 38 | | B4170-210-0A0 | GROUND WIRE ASM. A | トーフアースコード A クミ | 1 |
| 39 | | HX-0006500-0A | CABLE CLIP | ソクセンバンド | 1 |
| 40 | | EA-9500B01-00 | CABLE BAND | ソクセンバンド | 5 |
| 41 | | HX-0012300-0B | CABLE CLIP | ケーブルクリップ | 4 |
| 42 | | HX-0012300-0A | CABLE CLIP | ケーブルクリップ | 3 |
| 43 | | HP-0014200-00 | CONNECTOR | タンシ | 1 |
| 44 | | GBC-02622000 | 15-POLE RECEPTACLE | ナイロン レセプタクル シロ 15キヨク | 1 |
| 45 | | HK-0122900-00 | CONNECTOR FIXED BASE | カンコウ ユチイタ | 2 |
| 46 | | SS-7110710-SP | SCREW 11/64-40 L=7 | マルヒラネジ 11/64-40 L=7 | 2 |
| 47 | | B2703-210-000 | BUSHING | イトキレケンチ フツシ | 1 |
| 48 | | SS-7090850-SP | SCREW 9/64-40 L=8 | マルヒラネジ 9/64-40 L=8 | 1 |
| 49 | | SS-4110715-SP | SCREW 11/64-40 L=7 | ナハネジ 11/64-40 L=7 | 4 |
| 50 | | SS-6090630-SP | SCREW 9/64-40 L=6 | ヒラネジ 9/64-40 L=6 | 1 |
| 51 | | SL-4860681-SC | SCREW M2.6 X 6 | ナハコネジ M2.6 X 6 | 2 |
| 52 | | SM-4030855-SH | SCREW M3 L=8.0 | ナハネジ M3 L=8 | 2 |
| 53 | | WP-0330501-SB | WASHER M3 | ヒラサカネ ミカキマル M3 | 2 |
| 54 | | B4004-212-0A0 | X SENSOR INSTALLING PLATE ASM. | Xセンサトリツケイタ (クミ) | 1 |
| 55 | | B4011-210-000 | SPACER | キハンスパース | (6) |
| 56 | | M8606-510-0A0 | SENSOR CIRCUIT BOARD ASM. 2 | センサキハソ(2)クミ | (3) |
| 57 | | SM-6031010-SC | SCREW M3X0.5 L=10 | ヒラコネジ M3X0.5 L=10 | (6) |
| 58 | | WP-0330501-SB | WASHER M3 | ヒラサカネ ミカキマル M3 | (6) |
| 59 | | B4004-212-000 | X SENSOR INSTALLING PLATE | Xセンサ トリツケイタ | (1) |

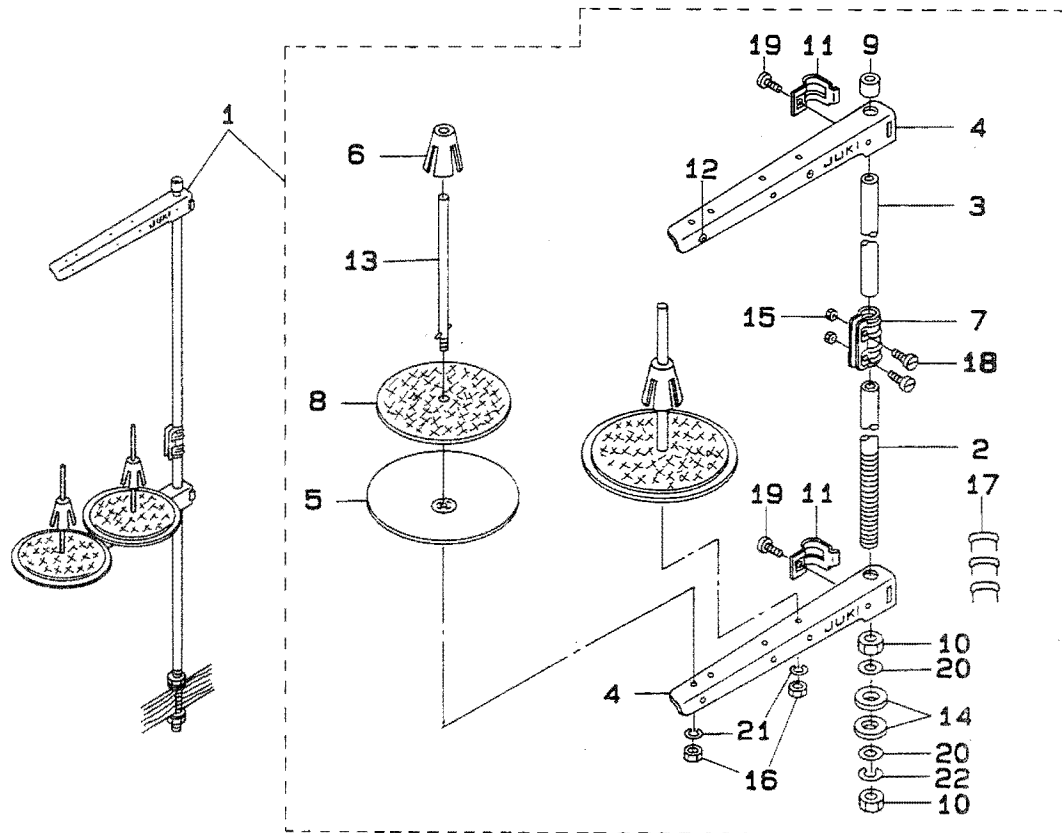
14. TABLE COMPONENTS

脚卓関係



| REF.NO. | NOTE | PART NO. | DESCRIPTION | ヒソメイ | AMT. |
|---------|------|---------------|----------------------------|---------------------|------|
| 1 | | B8180-210-00A | CONTROL BOX FIXATION BOARD | セイキョハコ コテイタ | 1 |
| 2 | | B8201-210-0AC | TABLE ASM. | テーブル (クミ) | 1 |
| 3 | | B8201-210-00A | TABLE | テーブル | (1) |
| 4 | | B8205-210-000 | ALUMINIUM PLATE | テーブルアルミタ | (2) |
| 5 | | B8210-012-000 | CUSHION SET NAIL | クキ (20ミリ) | (16) |
| 6 | | 111-55108 | DRAWER | ヒキタシ | (1) |
| 7 | | 111-55207 | DRAWER SUPPORT | ヒキタシ ササエ | (2) |
| 8 | | D8204-555-D00 | OUTGOING STOPPER | ヒキタシストツハ | (1) |
| 9 | | SK-3311600-SC | WOOD SCREW D=3.1 L=16 | マルモクネジ D=3.1 L=16 | (6) |
| 10 | | B8101-210-0AC | STAND COMP. | キヤク ケツゴウ | 1 |
| 11 | | B8101-210-0AB | UPPER STAND COMP. | ウラキヤク ケツゴウ | (2) |
| 12 | | B8103-210-0AA | STAND ASM., RIGHT | シチュウ ケツゴウ (ミキ) | (1) |
| 13 | | B8105-210-0AA | STAND ASM., LEFT | シチュウ ケツゴウ (ヒタリ) | (1) |
| 14 | | B8107-210-0AA | STUD COMPL. | シタシチュウ ケツゴウ | (1) |
| 15 | | B8108-210-0AA | STAND SIDE SUPPORT ASM. | ヨコシチュウ ケツゴウ | (1) |
| 16 | | 110-74408 | SUPPORT BASE | アブラサシ ウケタ | (1) |
| 17 | | B8104-552-000 | TABLE SUPPORT | テーブル ササエ トメタ | (4) |
| 18 | | B8150-210-000 | CASTER | テーブルキャスタ | (4) |
| 19 | | B8110-373-N00 | CAP | キヤク トメタ | (4) |
| 20 | | B8112-552-000 | LEG BOTTOM SUPPORT BRACKET | シタシチュウ トメタ | (2) |
| 21 | | NM-6080721-SE | NUT M8 | ロツカクナツト M8 | (1) |
| 22 | | SD-1204315-SE | HINGE SCREW D=12 H=43.1 | タシネジ D=12 H=43.1 | (4) |
| 23 | | SM-9082023-SE | SCREW M8 L=20 | ロツカクボルト M8 L=20 | (1) |
| 24 | | SM-9082023-SE | SCREW M8 L=20 | ロツカクボルト M8 L=20 | (2) |
| 25 | | SM-9082023-SE | SCREW M8 L=20 | ロツカクボルト M8 L=20 | (8) |
| 26 | | WP-0871602-SE | WASHER 8.7X18X1.6 | ヒラサカネ 8.7X18X1.6 | (2) |
| 27 | | WP-0871602-SE | WASHER 8.7X18X1.6 | ヒラサカネ 8.7X18X1.6 | (8) |
| 28 | | WP-0871602-SE | WASHER 8.7X18X1.6 | ヒラサカネ 8.7X18X1.6 | (1) |
| 29 | | WP-1252210-SC | WASHER 12.5X25.6X2.2 | ヒラサカネ 12.5X25.6X2.2 | (4) |
| 30 | | WS-0861410-KR | SPRING WASHER 8.6X15X1.4 | ハネサカネ 8.6X15X1.4 | (8) |
| 31 | | WS-0861410-KR | SPRING WASHER 8.6X15X1.4 | ハネサカネ 8.6X15X1.4 | (2) |
| 32 | | WS-0861410-KR | SPRING WASHER 8.6X15X1.4 | ハネサカネ 8.6X15X1.4 | (1) |
| 33 | | WS-1253010-KN | SPRING WASHER 12.5X21.5X3 | ハネサカネ 12.5X21.5X3 | (4) |
| 34 | | NM-6120003-SE | NUT M12 | ロツカクナツト M12 3シユ | (4) |
| 35 | | GPF-06060000 | PEDAL | ハタ | (1) |
| 36 | | GPF-06070000 | PEDAL MAT | ハタ マット | (1) |
| 37 | | B8153-771-000 | PEDAL CONNECTING ROD | ハタシク | (1) |
| 38 | | 111-59001 | PEDAL SHAFT BRACKET | フミタ シクウケ | (2) |
| 39 | | B8125-210-00A | PEDAL ADJUSTING PLATE | フミタ チョウセイタ | (1) |
| 40 | | D8113-555-B00 | PEDAL BUSHING | フミタ フツシユ | (2) |
| 41 | | NM-6080721-SE | NUT M8 | ロツカクナツト M8 | (2) |
| 42 | | SM-9061203-SE | SCREW M6 L=12 | ロツカクボルト M6 L=12 | (2) |
| 43 | | SM-9082023-SE | SCREW M8 L=20 | ロツカクボルト M8 L=20 | (2) |
| 44 | | WP-0671016-SE | WASHER 6.7X13X1 | ヒラサカネ 6.7X13X1 | (2) |
| 45 | | WP-0871602-SE | WASHER 8.7X18X1.6 | ヒラサカネ 8.7X18X1.6 | (4) |
| 46 | | WS-0621210-KR | SPRING WASHER 6.2X11.4X1.2 | ハネサカネ 6.2X11.4X1.2 | (2) |
| 47 | | WS-0861410-KR | SPRING WASHER 8.6X15X1.4 | ハネサカネ 8.6X15X1.4 | (2) |
| 48 | | B8202-205-000 | OIL MANAGEMENT | アブラヌキ | 1 |
| 49 | | WP-0871602-SE | WASHER 8.7X18X1.6 | ヒラサカネ 8.7X18X1.6 | 4 |
| 50 | | B8203-210-0A0 | TABLE GROUND WIRE ASM. | テーブル アースト | クミ 2 |
| 51 | | MTJ-MS00000S | SCREW SET | モータ トリツケボルト クミ | 4 |
| 52 | | SL-4030681-SF | SCREW M3 L=6 | ナハコネジ セムス M3 L=6 | 2 |
| 53 | | SK-3382001-SE | SCREW D=3.8 L=20 | マルモクネジ D=3.8 L=20 | 2 |
| 54 | | WP-0430801-SC | WASHER M4 | ヒラサカネ ミカキマル M4 | 2 |
| 55 | | SM-9086513-SC | SCREW M8 L=65 | ロツカクボルト M8 L=65 | 2 |
| 56 | | NM-6080721-SE | NUT M8 | ロツカクナツト M8 | 2 |
| 57 | | SK-3311600-SC | WOOD SCREW D=3.1 L=16 | マルモクネジ D=3.1 L=16 | 4 |
| 58 | | SK-3452000-SC | WOOD SCREW D=4.5 L=20 | マルモクネジ D=4.5 L=20 | 2 |

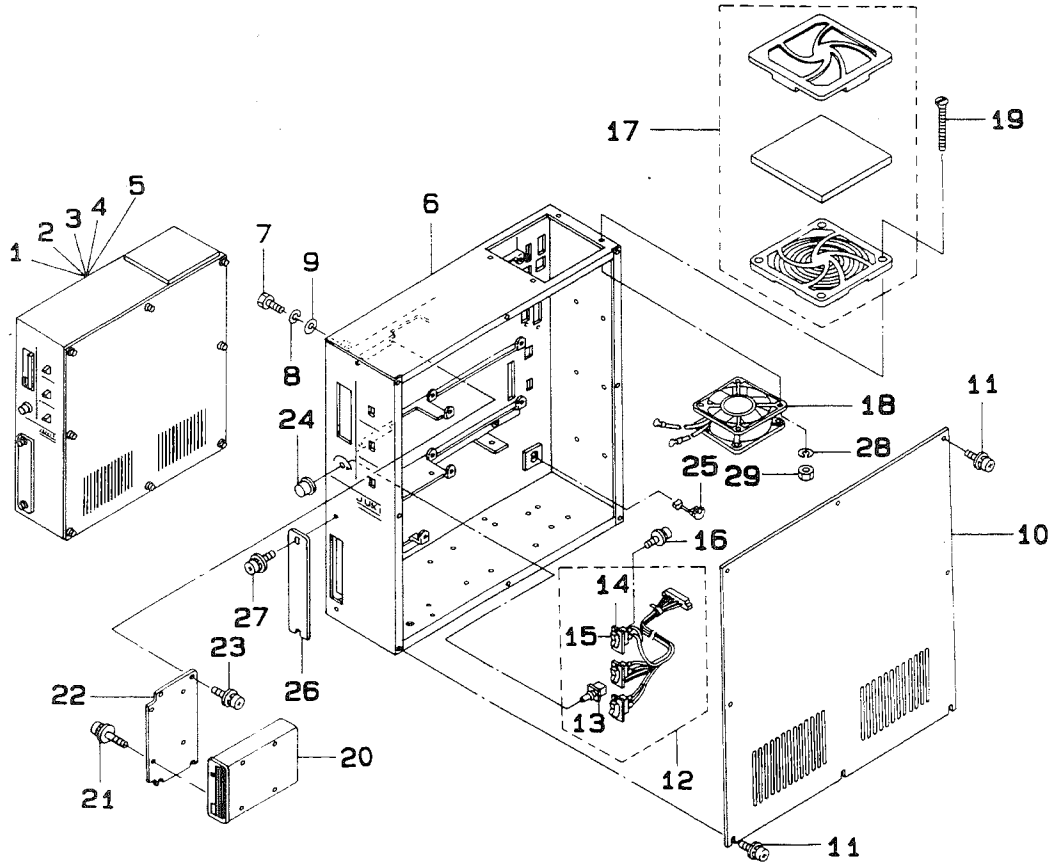
15. THREAD STAND COMPONENTS
糸立て装置関係



| REF.NO. | NOTE | PART NO. | DESCRIPTION | ヒ | ン | メ | イ | AMT. | | | | | | |
|---------|------|-----------------|---------------------------|---|---|---|---|------|---------------|--------|-----|-----|-----|-----|
| 1 | | 111-83654 | THREAD STAND ASM. | イ | ト | テ | ソ | ウ | チ | (クミ) | 1 | | | |
| 2 | | 111-83605 | SPOOL REST ROD, LOWER | イ | ト | テ | ホ | ウ | (シタ) | (1) | | | | |
| 3 | | 111-83704 | SPOOL REST ROD, UPPER | イ | ト | テ | ホ | ウ | (ウ) | (1) | | | | |
| 4 | | 111-83803 | SPOOL REST ARM | イ | ト | テ | ウ | テ | B | (2) | | | | |
| 5 | | 111-83902 | SPOOL REST | イ | ト | マ | キ | ウ | ケ | サ | ラ | (2) | | |
| 6 | | 111-84009 | SPOOL RETAINER | イ | ト | マ | キ | フ | レ | ト | メ | (2) | | |
| 7 | | 111-84207 | SPOOL REST ROD JOINT | イ | ト | テ | ホ | ウ | ツ | ナ | キ | テ | (1) | |
| 8 | | B3311-012-000 | SPOOL REST CUSHION | イ | ト | マ | キ | ウ | ケ | サ | (2) | | | |
| 9 | | 111-84108 | SPOOL REST ROD RUBBER CAP | イ | ト | テ | ホ | ウ | ホ | コ | コ | ム | (1) | |
| 10 | | B3317-704-000 | NUT C15 | イ | ト | テ | ホ | ト | メ | ナ | ツ | (2) | | |
| 11 | | 111-84306 | THRED GUIDE ARM JOINT | イ | ト | テ | ウ | テ | シ | メ | カ | ナ | ク | (2) |
| 12 | | B3319-704-L00 | THREAD GUIDE | イ | ト | ミ | チ | (2) | | | | | | |
| 13 | | B3320-704-L00-A | SPOOL PIN | イ | ト | マ | キ | ウ | ケ | ホ | ウ | (2) | | |
| 14 | | D3310-555-D00 | RUBBER WASHER | イ | ト | テ | ホ | ホ | シ | ン | コ | ム | (2) | |
| 15 | | NM-6050001-SE | NUT M5X0.8 | ロ | ツ | カ | ク | ナ | ツ | M5X0.8 | 1 | シ | ユ | (2) |
| 16 | | NM-6050001-SE | NUT M5X0.8 | ロ | ツ | カ | ク | ナ | ツ | M5X0.8 | 1 | シ | ユ | (2) |
| 17 | | MA0-11532000 | CORD STAPLE | ユ | ト | ス | テ | ツ | フ | ル | (3) | | | |
| 18 | | SM-4051405-SE | SCREW M5X0.8 L=14 | ナ | ハ | コ | ネ | シ | M5X0.8 | L=14 | (2) | | | |
| 19 | | SM-6061610-SC | SCREW M6 L=16 | ヒ | ラ | コ | ネ | シ | M6 | L=16 | (2) | | | |
| 20 | | WP-1702600-S0 | WASHER 17X30X2.6 | ヒ | ラ | サ | カ | ネ | 17X30X2.6 | (2) | | | | |
| 21 | | WS-0510002-KN | SPRING WASHER | ハ | ネ | サ | カ | ネ | 5.1X9.2X1.3 | (2) | | | | |
| 22 | | WS-1643202-KR | SPRING WASHER | ハ | ネ | サ | カ | ネ | 16.4X26.6X3.2 | (1) | | | | |

16. CONTROL BOX COMPONENTS

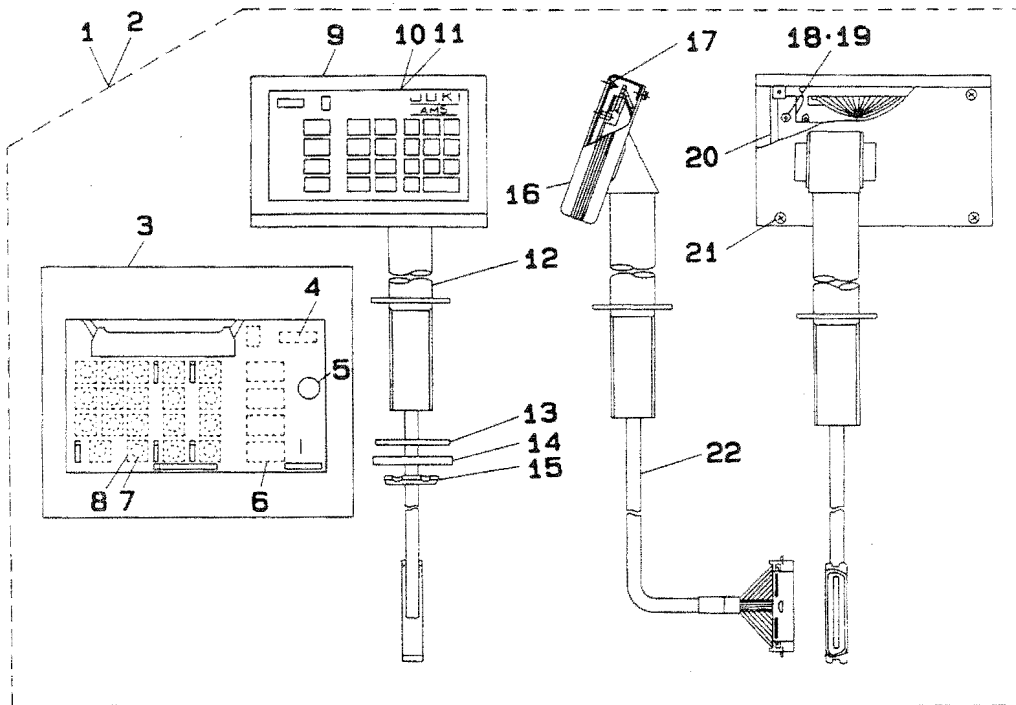
制御ボックス関係



| REF.NO. | NOTE | PART NO. | DESCRIPTION | ヒ | ン | メ | イ | AMT. |
|---------|------|---------------|------------------------------------|-----------------------|---|---|---|------|
| 1 | #01 | M8510-514-BAA | CONTROL BOX ASM. | セイキヨハクミ | | | | 1 |
| 2 | #02 | M8510-514-DAA | CONTROL BOX ASM. | セイキヨハクミ | | | | 1 |
| 3 | #03 | M8510-514-AAA | CONTROL BOX ASM. | セイキヨハクミ | | | | 1 |
| 4 | #04 | M8510-514-CAB | CONTROL BOX ASM. | セイキヨハクミ | | | | 1 |
| 5 | #05 | M8510-514-EAA | CONTROL BOX ASM. | セイキヨハクミ | | | | 1 |
| 6 | | M1001-513-00B | CONTROL BOX | セイキヨボックス | | | | 1 |
| 7 | | SM-9082023-SE | SCREW M8 L=20 | ロツカクホルト M8 L=20 | | | | 4 |
| 8 | | WS-0861410-KR | SPRING WASHER 8.6X15X1.4 | ハネサカネ 8.6X15X1.4 | | | | 4 |
| 9 | | WP-0850002-SC | WASHER 8.5X18X1.6 | ヒラサカネ 8.5X18X1.6 | | | | 4 |
| 10 | | M1002-513-0AA | CONTROL BOX COVER ASM. | セイキヨボックスカバー(クミ) | | | | 1 |
| 11 | | SL-4041091-SC | SCREW M4 X 10 | ナハコネジ セムス M4X0.7 L=10 | | | | 8 |
| 12 | | M8512-513-0A0 | SWITCH VOLUME ASM. | スイッチ ホリユーム クミ | | | | 1 |
| 13 | | HR-0284050-30 | VOLUME | カホン ティコウキ 50K | | | | (1) |
| 14 | | HA-0013700-00 | LEVER SWITCH | レハースイッチ | | | | (3) |
| 15 | | HA-0013700-2A | LOCKER | スイッチ ロツカ | | | | (3) |
| 16 | | SM-4020501-SC | SCREW M2 L=5 | ナハコネジ M2 L=5 | | | | 6 |
| 17 | | HM-0006300-10 | FILTER | フィルター | | | | 1 |
| 18 | | M8578-513-0A0 | FAN ASM. | ファン クミ | | | | 1 |
| 19 | | SM-1044050-SH | SCREW M4X0.7 L=40 | チラコネジ M4X0.7 L=40 | | | | 4 |
| 20 | | HX-0029800-00 | FLOPPY DISK DRIVER | フロッピー ディスク | | | | 1 |
| 21 | | SL-4030691-SC | SCREW M3X6 | ナハコネジ セムス M3X0.5 L=6 | | | | 4 |
| 22 | | M1011-512-000 | FDD INSTALLING PLATE | FDDトリツキイタ | | | | 1 |
| 23 | | SL-4041091-SC | SCREW M4 X 10 | ナハコネジ セムス M4X0.7 L=10 | | | | 4 |
| 24 | | HX-0011400-0B | KNOB | ホリユームツマミ | | | | 1 |
| 25 | | HX-0002100-00 | CORD BUSHING | ユートブツツ | | | | 1 |
| 26 | | M1010-510-000 | PLATE | コネクタメクライタ | | | | 1 |
| 27 | | SL-4041091-SC | SCREW M4 X 10 | ナハコネジ セムス M4X0.7 L=10 | | | | 2 |
| 28 | | WS-0410002-KN | SPRING WASHER | ハネサカネ M4 | | | | 4 |
| 29 | | NM-6040001-SB | WIND ADJUSTING PLATE ATTACHING NUT | ロツカクナツト M4X0.7 1ｼ | | | | 4 |

Note (注記) #01.....For 100V(for domestic use) 100V用(国内用)
 #02.....For 100V(for export) 100V用(輸出用)
 #03.....For 200V(for domestic use) 200V用(国内用)
 #04.....For 200V(for export) 200V用(輸出用)
 #05.....For 380V(for export) 380V用(輸出用)

17. OPERATION BOX COMPONENTS
 操作ボックス関係

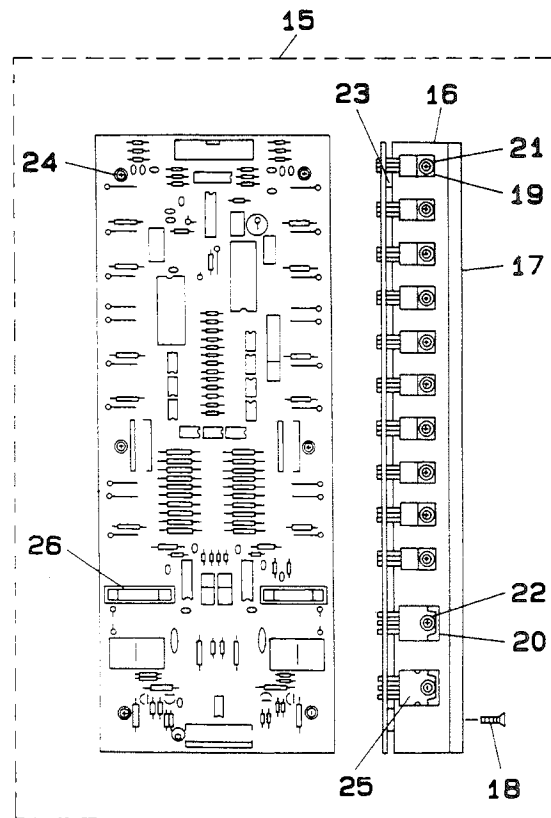
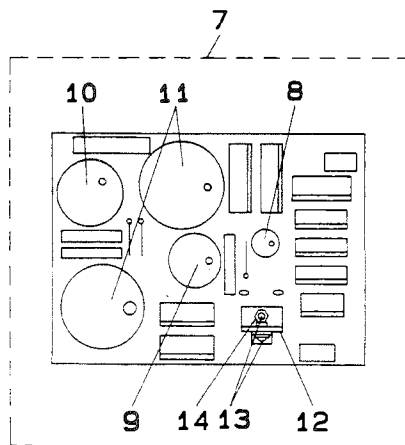
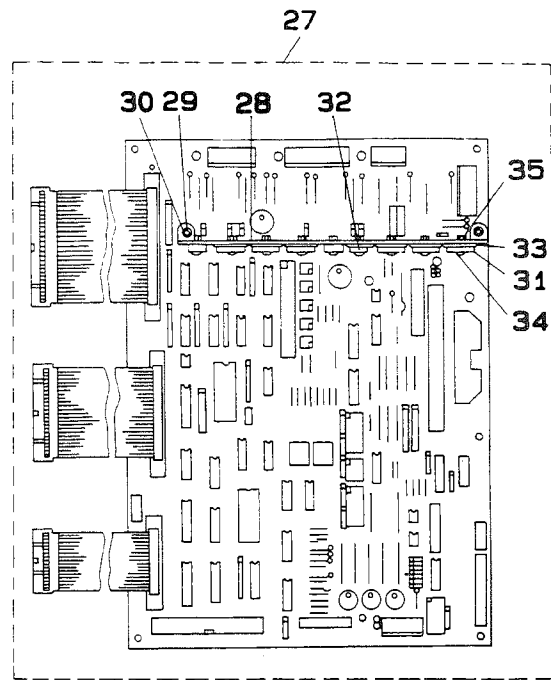
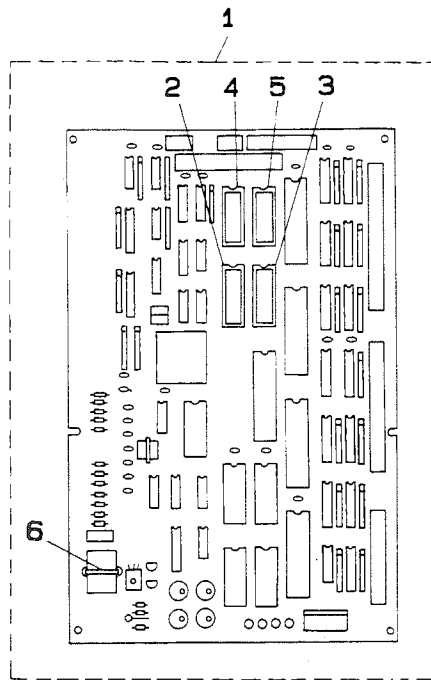


| REF.NO. | NOTE | PART NO. | DESCRIPTION | ヒンメイ | AMT. |
|---------|------|---------------|-------------------------------|---|------|
| 1 | #01 | M8570-513-0AA | OPERATION BOX ASM. | ソウサハ ^コ クミ | 1 |
| 2 | #02 | M8570-518-0AO | OPERATION BOX ASM. | ソウサハ ^コ クミ | 1 |
| 3 | | M8670-510-0AO | OPERATION CIRCUIT BOARD ASM. | ソウサハ ^ン クミ | (1) |
| 4 | | HG-0032800-00 | DIODE (LD701VR) | ダイオード (LD701VR) | (1) |
| 5 | | HX-0015300-00 | BUZZER 1 | ブザー | (1) |
| 6 | | HG-0032900-00 | DIODE (LA301VLL) | ダイオード LA301VLL | (13) |
| 7 | | M1083-510-000 | SPACER | スイッチスパーサ | (19) |
| 8 | | HA-0007600-00 | TACT SWITCH | タクトスイッチ | (19) |
| 9 | | M1081-513-00A | OPERATION BOX FRONT COVER | ソウサハ ^コ オモテカバー | (1) |
| 10 | #01 | M3004-513-00G | PANEL SHEET(DOMESTIC) | ソウサハ ^コ ネルシート(ワブ ^ン) | (1) |
| 11 | #02 | M3010-518-000 | OPERATION PANEL SHEET | ソウサハ ^コ ネルシート(3ヶ ^コ ク) | (1) |
| 12 | | M8572-513-0AA | OPERATION BOX STAND ASM. | ソウサハ ^コ コシユウクミ | (1) |
| 13 | | M1076-510-000 | VIBRATION-PROOF RUBBER PAD | シチュウホ ^ウ ン ^コ ム | (1) |
| 14 | | M1077-510-000 | WASHER | シチュウヒラサ ^カ ネ | (1) |
| 15 | | M1078-510-000 | NUT | シチュウコ ^テ イナツト | (1) |
| 16 | | M1080-510-000 | OPERATION BOX SIDE COVER | ソウサハ ^コ コサ ^イ ト ^カ バー | (2) |
| 17 | | NM-6030001-SC | NUT M3 | ロツカクナツト M3X0.5 1 ^シ ユ | (4) |
| 18 | | NM-6030001-SC | NUT M3 | ロツカクナツト M3X0.5 1 ^シ ユ | (6) |
| 19 | | WP-0320500-SC | WASHER M3 | ヒラサ ^カ ネ コ ^カ タル M3 | (6) |
| 20 | | M1082-510-000 | OPERATION BOX BASE COVER | ソウサハ ^コ コ ^ハ ースカバー | (1) |
| 21 | | SL-4030681-SC | COMBINATION SCREW M3 X 6 | ナ ^ハ ネ ^ジ M3X0.5 L=6 セ ^ム ス | (4) |
| 22 | | M8571-510-0AO | OPERATION BOX TRUNK CORD ASM. | ソウサハ ^コ コ ^チ ユ ^ウ ケ ^イ ケーブルクミ | (1) |

Note (注記) #01.....For domestic use
 #02.....For export

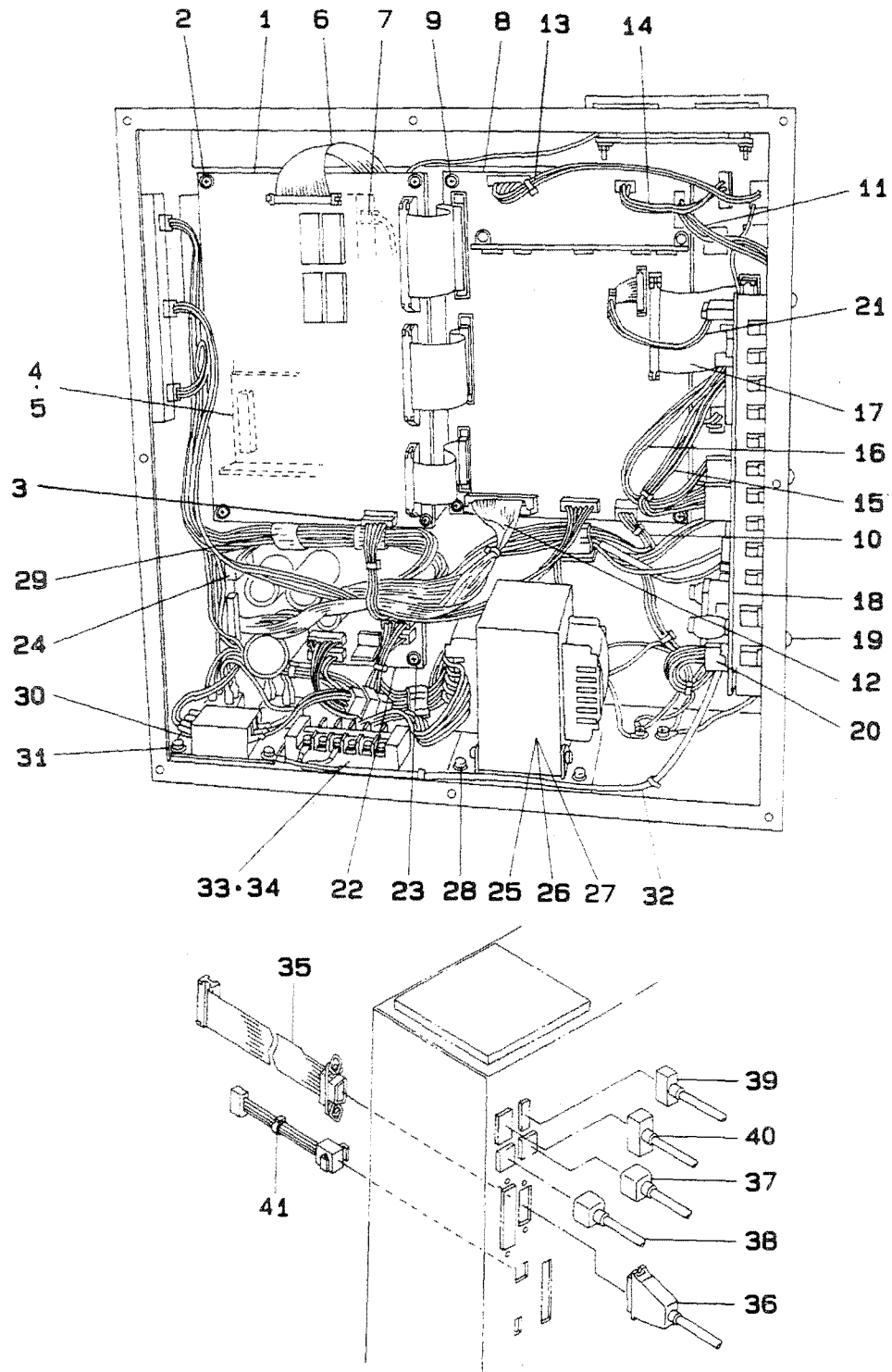
国内用
 輸出用

18. CIRCUIT BOARD COMPONENTS
 基板関係



| REF.NO. | NOTE | PART NO. | DESCRIPTION | ヒ | ン | メ | イ | AMT. |
|---------|------|---------------|--------------------------|-------|-------------|---|---------------------------|------|
| 1 | | M8601-512-BB0 | CPU CIRCUIT BOARD D ASM. | CPU | キ | ハ | ン(D)クミ | 1 |
| 2 | | HL-0084200-10 | IC | IC | | | | (1) |
| 3 | | HL-0084200-11 | IC | IC | | | | (1) |
| 4 | | HL-0084200-12 | IC | IC | | | | (1) |
| 5 | | HL-0084200-17 | IC | IC | | | | (1) |
| 6 | | HX-0011600-00 | BATTERY 3.6V | テ | ン | チ | 3.6V | (1) |
| 7 | | M8604-512-0A0 | POWER CIRCUIT BOARD ASM. | POWER | キ | ハ | ン クミ | 1 |
| 8 | | HC-0108022-10 | CAPACITOR 220MF | コン | デ | ン | チ 220MF | (1) |
| 9 | | HC-0187010-20 | CAPACITOR 1000MF | コン | デ | ン | チ 1000MF | (1) |
| 10 | | HC-0188033-20 | CAPACITOR 3300MF | コン | デ | ン | チ 3300MF | (1) |
| 11 | | HC-0188010-30 | CAPACITOR 10000MF | コン | デ | ン | チ 10000MF | (2) |
| 12 | | GBR-01713000 | TRANSISTOR FIN B | ト | ラ | ン | ジスタフィン B | (1) |
| 13 | | SL-4030881-SC | SCREW M3X8 | ナ | ハ | コ | ネジ セムス M3X0.5 L=8 | (2) |
| 14 | | NM-6030001-SC | NUT M3 | ワ | ツ | カ | ナツト M3X0.5 1ｼユ | (2) |
| 15 | | M8603-512-0A0 | PMDC CIRCUIT BOARD ASM. | PMDC | キ | ハ | ン クミ | 1 |
| 16 | | M1003-512-000 | RADIATOR PLATE C | ホ | ウ | ネ | ツハ ン C | (2) |
| 17 | | M1004-512-000 | RADIATOR PLATE D | ホ | ウ | ネ | ツハ ン D | (1) |
| 18 | | SM-1031201-SC | SCREW M3X0.5 L=12 | サ | ラ | コ | ネジ M3X0.5 L=12 | (8) |
| 19 | | HT-0024600-00 | TRANSISTOR (2SD1162) | ト | ラ | ン | ジスタ (2SD1162) | (20) |
| 20 | | HG-0032700-00 | DIODE ARRAY | タ | イ | オ | ト アレイ | (2) |
| 21 | | SL-4030881-SC | SCREW M3X8 | ナ | ハ | コ | ネジ セムス M3X0.5 L=8 | (20) |
| 22 | | SL-4031081-SC | SCREW M3 X 10 | ナ | ハ | コ | ネジ セムス M3 L=10 | (4) |
| 23 | | M9609-171-000 | SPACER | ヒ | ー | ト | シク トリツクスハ ^o -サ | (6) |
| 24 | | SL-4031481-SC | SCREW M3 X 14 | ナ | ハ | コ | ネジ セムス M3X0.5 L=14 | (6) |
| 25 | | HT-0033300-00 | FET (2SJ113) | ト | ラ | ン | ジスタ | (2) |
| 26 | | E9628-252-000 | FUSE 7A | ヒ | ユ | - | ズ 7A | (2) |
| 27 | | M8602-512-0A0 | I/F CIRCUIT BOARD ASM. | I/F | キ | ハ | ン クミ | 1 |
| 28 | | M1021-512-000 | RADIATOR PLATE A | ホ | ウ | ネ | ツハ ン A | (1) |
| 29 | | SL-4031281-SC | SCREW M3 X 12 | ナ | ハ | コ | ネジ セムス M3 L=12 | (2) |
| 30 | | NM-6030001-SC | NUT M3 | ワ | ツ | カ | ナツト M3X0.5 1ｼユ | (2) |
| 31 | | HT-0025700-00 | TRANSISTOR (2SD1296) | ト | ラ | ン | ジスタ (2SD1296) | (6) |
| 32 | | HL-0063900-00 | IC (UPC14324H) | IC | (UPC14324H) | | | (1) |
| 33 | | HX-0019700-00 | INSULATE PLATE | セ | ツ | エ | ンハ ン | (7) |
| 34 | | SL-4031281-SC | SCREW M3 X 12 | ナ | ハ | コ | ネジ セムス M3 L=12 | (9) |
| 35 | | NM-6030001-SC | NUT M3 | ワ | ツ | カ | ナツト M3X0.5 1ｼユ | (9) |

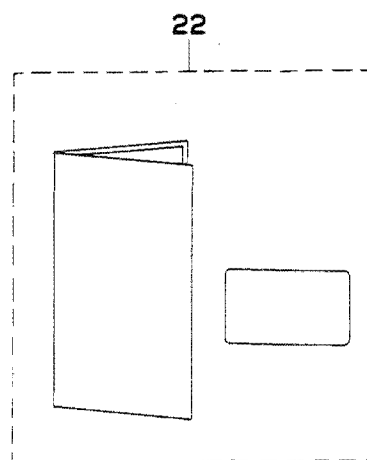

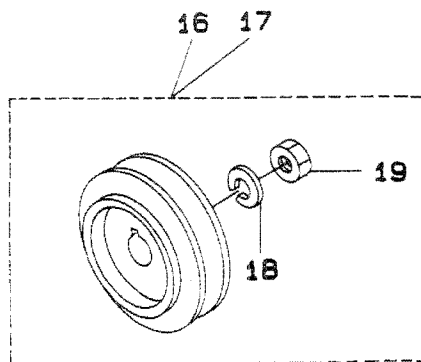
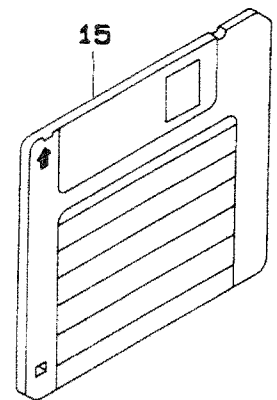
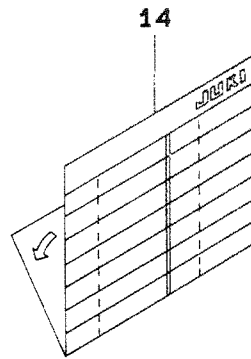
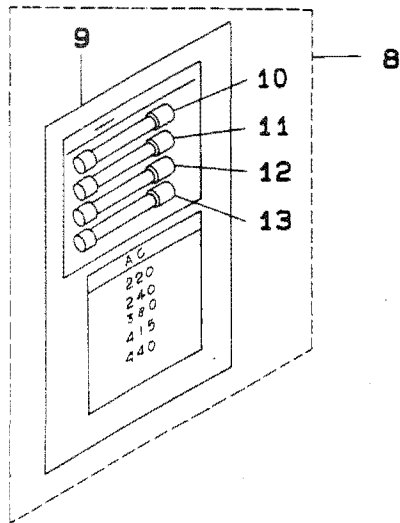
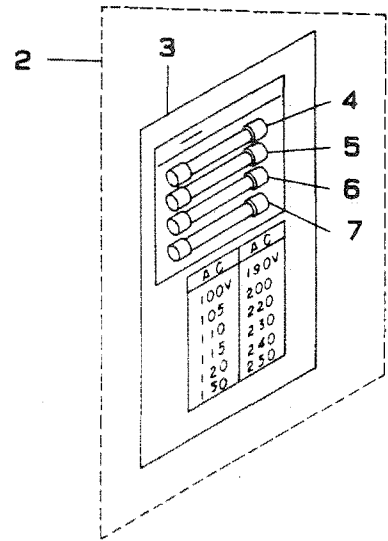
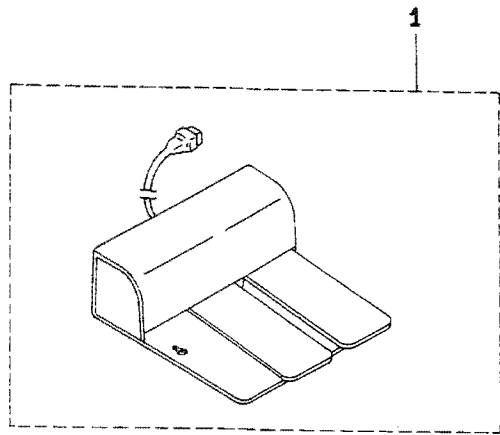
19. POWER SUPPLY & CORD COMPONENTS
 電源・コード関係



| REF.NO. | NOTE | PART NO. | DESCRIPTION | ヒンメイ | AMT. |
|---------|------|---------------|-------------------------------|--|------|
| 1 | | M8601-512-BB0 | CPU CIRCUIT BOARD D ASM. | CPU キハ ^ン (D)クミ | 1 |
| 2 | | SL-4030891-SC | SCREW M3X8 | ナ ^ハ コネジ ^ン セムス M3 L=8 | 4 |
| 3 | | M8554-512-OA0 | CPU POWER SOURCE CORD ASM. | CPUデ ^ン ケ ^ン コ ^ー ト ^ク ミ | 1 |
| 4 | | M8511-512-OA0 | REGULATOR ASM. | レ ^キ ユ ^レ タ ^ク ミ | 1 |
| 5 | | SL-4030891-SC | SCREW M3X8 | ナ ^ハ コネジ ^ン セムス M3 L=8 | 2 |
| 6 | | M8546-512-OA0 | FDD SIGNALING CORD ASM. | FDD シ ^ン ゴ ^ウ コ ^ー ト ^ク ミ | 1 |
| 7 | | M8547-512-OA0 | FDD POWER SOURCE CORD ASM. | FDD デ ^ン ケ ^ン コ ^ー ト ^ク ミ | 1 |
| 8 | | M8602-512-OA0 | I/F CIRCUIT BOARD ASM. | I/Fキ ^ハ ン ^ク ミ | 1 |
| 9 | | SL-4030891-SC | SCREW M3X8 | ナ ^ハ コネジ ^ン セムス M3 L=8 | 6 |
| 10 | | M8556-512-OA0 | I/F CONTROL POWER CORD ASM. | I/Fセ ^イ キ ^ヨ ヨ ^ウ デ ^ン ケ ^ン コ ^ー ト ^ク ミ | 1 |
| 11 | | M8557-512-OA0 | I/F DRIVING POWER CORD ASM. | I/Fク ^ト ウ ^ヨ ウ デ ^ン ケ ^ン コ ^ー ト ^ク ミ | 1 |
| 12 | | M8551-512-OA0 | PGM-1 SIGNALING CORD ASM. | PGM-1 シ ^ン ゴ ^ウ コ ^ー ト ^ク ミ | 1 |
| 13 | | M8568-513-OA0 | SOLENOID CORD ASM. | ソ ^レ ノ ^イ ト ^ク コ ^ー ト ^ク ミ | 1 |
| 14 | | M8569-512-OA0 | CLUTCH BRAKE CORD ASM. | ク ^ラ ツ ^チ ブ ^レ キ ^コ ー ^ト ク ^ミ | 1 |
| 15 | | M8544-512-OA0 | X PULSE MOTOR CORD ASM. | X ^ハ ル ^ス モ ^ト ア ^コ ー ^ト ク ^ミ | 1 |
| 16 | | M8545-512-OA0 | Y PULSE MOTOR CORD ASM. | Y ^ハ ル ^ス モ ^ト ア ^コ ー ^ト ク ^ミ | 1 |
| 17 | | M8542-512-OA0 | SIGNALING CORD ASM. | ソ ^ウ サ ^ハ コ ^ウ シ ^ン ゴ ^ウ コ ^ー ト ^ク ミ | 1 |
| 18 | | M8603-512-OA0 | PMDC CIRCUIT BOARD ASM. | PMDCキ ^ハ ン ^ク ミ | 1 |
| 19 | | SL-4040881-SF | SCREW M4 L=8 | ナ ^ハ コネジ ^ン セムス M4 L=8 | 6 |
| 20 | | M8555-512-OA0 | PMDC POWER SOURCE CORD ASM. | PMDCデ ^ン ケ ^ン コ ^ー ト ^ク ミ | 1 |
| 21 | | M8543-512-OA0 | PMDC SIGNALING CORD ASM. | PMDCシ ^ン ゴ ^ウ コ ^ー ト ^ク ミ | 1 |
| 22 | | M8604-512-OA0 | POWER CIRCUIT BOARD ASM. | POWERキ ^ハ ン ^ク ミ | 1 |
| 23 | | SL-4030891-SC | SCREW M3X8 | ナ ^ハ コネジ ^ン セムス M3 L=8 | 4 |
| 24 | | M8552-512-OA0 | PGM-1 POWER SOURCE CORD ASM. | PGM-1 デ ^ン リ ^ユ コ ^ー ト ^ク ミ | 1 |
| 25 | #01 | M8513-512-AA0 | TRANSFORMER ASM. A | デ ^ン ケ ^ン ト ^ラ ンス ^A ク ^ミ | 1 |
| 26 | #02 | M8513-512-BA0 | TRANSFORMER ASM. B | デ ^ン ケ ^ン ト ^ラ ンス ^B ク ^ミ | 1 |
| 27 | #03 | M8513-512-CA0 | TRANSFORMER ASM. C | デ ^ン ケ ^ン ト ^ラ ンス ^C ク ^ミ | 1 |
| 28 | | SL-4051091-SC | SCREW M5X0.8 L=10 | ナ ^ハ コネジ ^ン セムス M5X0.8 L=10 | 4 |
| 29 | | E9609-603-000 | STICKER (LARGE) | ステ ^ツ カ ^ー (タ ^イ) | 2 |
| 30 | | M8514-512-OA0 | RECTIFIER ASM. | セ ^イ リ ^ユ キ ^ク ミ | 1 |
| 31 | | SL-4041091-SC | SCREW M4 X 10 | ナ ^ハ コネジ ^ン セムス M4X0.7 L=10 | 3 |
| 32 | | M8561-510-CA0 | AC INPUT POWER CABLE ASM. | ACニ ^ヨ リ ^ヨ ク デ ^ン ケ ^ン ケ ^ー ブル ^ク ミ | 1 |
| 33 | | HK-0266500-60 | TERMINAL BASE | タ ^ン シ ^タ イ | 1 |
| 34 | | SL-4041281-SC | SCREW M4X0.7 L=12 | ナ ^ハ コネジ ^ン セムス M4 L=12 | 2 |
| 35 | | M8541-512-OA0 | SENSOR SIGNALING CORD ASM. | セ ^ン サ ^ー シ ^ン ゴ ^ウ コ ^ー ト ^ク ミ | 1 |
| 36 | | M8593-510-OA0 | SENSOR TRUNK CORD ASM. | セ ^ン サ ^ー チ ^ユ ウ ^ケ イ ^ケ ー ^{ブル} ク ^ミ | 1 |
| 37 | | M8591-510-OA0 | X PULSE MOTOR TRUNK CORD ASM. | X ^ハ ル ^ス モ ^ト ア ^チ ユ ^ウ ケ ^イ ケ ^ー ブル ^ク ミ | 1 |
| 38 | | M8592-510-OA0 | Y PULSE MOTOR TRUNK CORD ASM. | Y ^ハ ル ^ス モ ^ト ア ^チ ユ ^ウ ケ ^イ ケ ^ー ブル ^ク ミ | 1 |
| 39 | | M8595-510-OA0 | CLUTCH BRAKE TRUNK CORD ASM. | ク ^ラ ツ ^チ ブ ^レ キ ^チ ユ ^ウ ケ ^イ ケ ^ー ブル ^ク ミ | 1 |
| 40 | | M8594-510-OA0 | SOLENOID TRUNK CORD ASM. | ソ ^レ ノ ^イ ト ^チ ユ ^ウ ケ ^イ ケ ^ー ブル ^ク ミ | 1 |
| 41 | | M8561-512-OA0 | PEDAL SWITCH CORD ASM. | ペ ^ダ ル ^ス イ ^ツ チ ^コ ー ^ト ク ^ミ | 1 |

Note (注記) #01.....For 190V~250V 190V~250V用
 #02.....For 100V~130V 100V~130V用
 #03.....For 220V~440V(for export) 220V~440V用(輸出用)

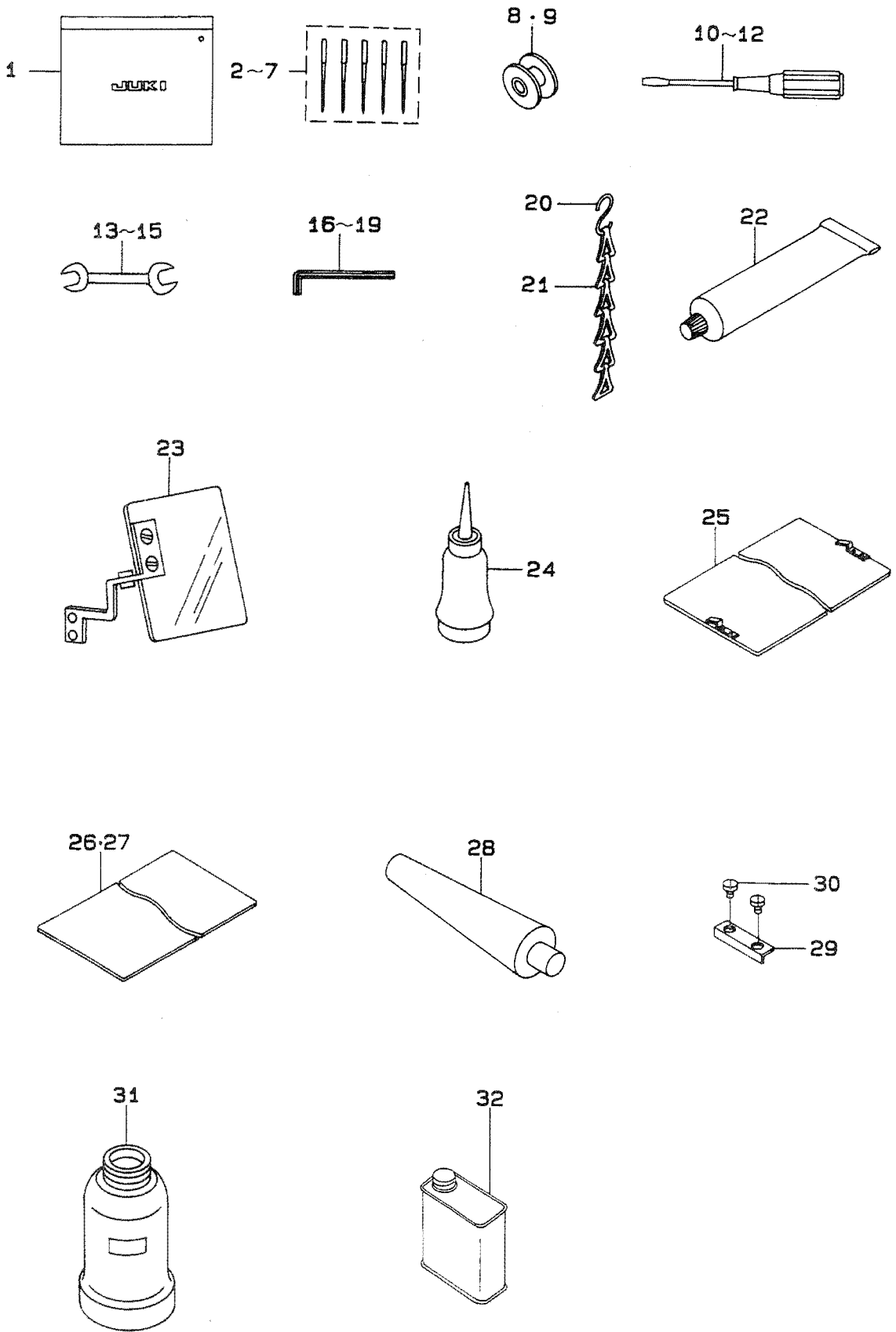
20. PEDAL & ELECTRIC EQUIPMENT ACCESSORIE PART COMPONENTS
 ペダル・電装付属品関係



| REF.NO. | NOTE | PART NO. | DESCRIPTION | ヒンメイ | AMT. |
|---------|------|---------------|-----------------------------|-------------------|------|
| 1 | | M8590-513-0AA | PEDAL SWITCH ASM. | ペダルスイッチ クミ | 1 |
| 2 | #01 | M8599-512-0A0 | ACCESSORIES | フックヒン クミ | 1 |
| 3 | | M3010-110-B00 | VOLTAGE SHEET | テンアツヒョウシツフタ | (1) |
| 4 | | E9628-252-000 | FUSE 7A | ヒューズ 7A | (1) |
| 5 | | HF-0014007-00 | FUSE 7A | タイムラグヒューズ 7A | (1) |
| 6 | | E9611-601-000 | FUSE 1A | ヒューズ 1A | (1) |
| 7 | | E8523-304-000 | FUSE 10A | ガラス管 ヒューズ | (1) |
| 8 | #02 | M8599-512-0AB | ACCESSORIES | フックヒン Bクミ | 1 |
| 9 | | M3004-511-00B | VOLTAGE DISPLAY NOTE | テンアツ ヒョウシツフタB | (1) |
| 10 | | E9628-252-000 | FUSE 7A | ヒューズ 7A | (1) |
| 11 | | HF-0014007-00 | FUSE 7A | タイムラグヒューズ 7A | (1) |
| 12 | | E9611-601-000 | FUSE 1A | ヒューズ 1A | (1) |
| 13 | | E8523-304-000 | FUSE 10A | ガラス管 ヒューズ | (1) |
| 14 | | M3004-510-000 | PATTERN RECORD SHEET | パターンキログシート | 1 |
| 15 | #03 | M9650-514-000 | FLOPPY DISK A | サービス ディスク A | 1 |
| 16 | #04 | MTS-P00950A0 | MOTOR PULLEY ASM. P.C.D. 95 | モーターリ P.C.D 95 クミ | 1 |
| 17 | #05 | MTS-P00800A0 | MOTOR PULLEY ASM. P.C.D. 80 | モーターリ P.C.D 80 クミ | 1 |
| 18 | | WS-1002560-KR | SPRING WASHER 10X18X2.5 | ハネサカネ 10X18X2.5 | (1) |
| 19 | | NM-6550815-SF | NUT | メートルナット | (1) |
| 20 | #06 | MTJ-VM005000 | V-BELT, 50 INCH | Vベルト 50インチ | 1 |
| 21 | #07 | MTJ-VM005200 | V BELT 60HZ 52INCH | Vベルト 52インチ | 1 |
| 22 | #08 | M3004-518-0A0 | OPERATION PANEL SHEET ASM. | ソウサ ハネル シート クミ | 1 |

| | | |
|-----------|---|--------------------------|
| Note (注記) | #01.....For domestic use(200V) | 国内用(200V) |
| | #02.....For export(380V~440V) | 輸出用(380V~440V) |
| | #03.....Floppy disk in service pattern | サービスパターン入りフロッピーディスク |
| | #04.....For 50Hz | 50Hz用 |
| | #05.....For 60Hz | 60Hz用 |
| | #06.....For three phase 60Hz | 3相 60Hz用 |
| | #07.....For single phase 60Hz(except JA), single/three phas 50Hz | 単相 60Hz(JAを除く)、単相/3相50Hz |
| | #08.....For export | 輸出用 |

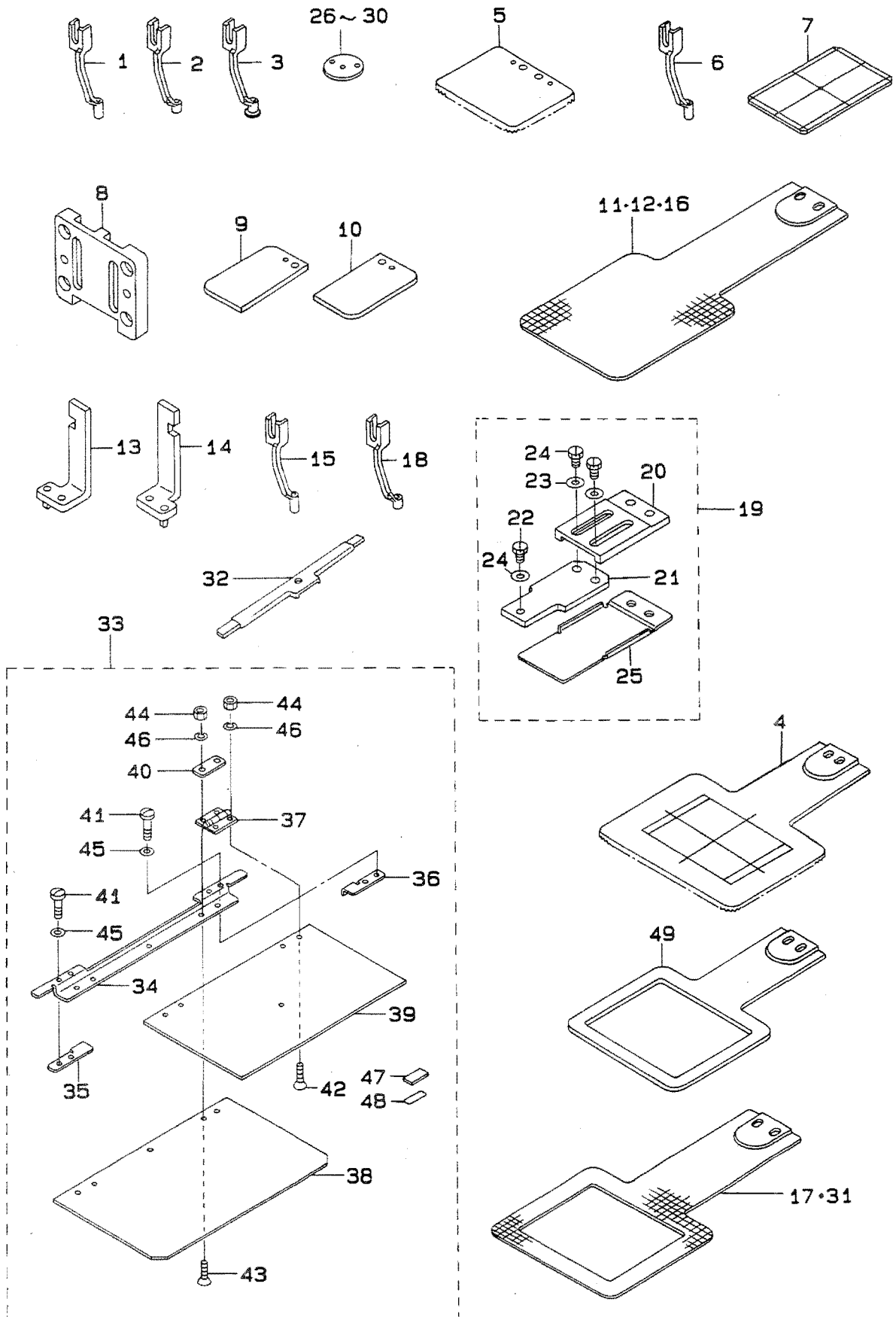
21. ACCESSORIE PART COMPONENTS
付属品関係



| REF.NO. | NOTE | PART NO. | DESCRIPTION | ヒンメイ | AMT. |
|---------|------|---------------|----------------------------|------------------------|------|
| 1 | | B9101-552-000 | ACCESSORY BOX | フツクヒンハコ | 1 |
| 2 | #01 | MDP-500B1604 | NEEDLE DPX5 #16-4EA. | ハリ DPX5 #16-4 | 1 |
| 3 | #01 | MDP-500B1404 | NEEDLE DPX5 #14 | ハリ DPX5 #14-4 | 1 |
| 4 | #02 | MC-2005009-05 | NEEDLE 134 90-5 | ハリ 134 90-5 | 1 |
| 5 | #02 | MC-2005010-05 | NEEDLE | ハリ 134 100-5 | 1 |
| 6 | #03 | MDP-170B1804 | NEEDLE DPX17#18 | ハリ DPX17 #18 | 1 |
| 7 | #04 | MC-3720011-05 | NEEDLE SY3355 110-5 | ハリ SY3355 110-5 | 1 |
| 8 | #05 | B1805-205-000 | BOBBIN | ホビーン | 4 |
| 9 | #06 | B1805-210-000 | BOBBIN | ホビーン | 1 |
| 10 | | B9109-555-000 | SCREW DRIVER, LARGE | ドライバー - タイ | 1 |
| 11 | | B9110-012-000 | SCREW DRIVER, MIDDLE | ドライバー - (チユウ) | 1 |
| 12 | | B9111-012-000 | SCREW DRIVER, SMALL | ドライバー - (ショウ) | 1 |
| 13 | | B9112-012-000 | WRENCH (11X14) | リョウクチ スパナ (タイ) | 1 |
| 14 | | B9113-012-000 | WRENCH (9X10) | リョウクチ スパナ (ショウ) | 1 |
| 15 | | D9103-555-D00 | WRENCH 6X7 | リョウクチ スパナ 6X7 | 1 |
| 16 | | GCT-02906000 | HEXAGONAL SPANNER | 6カクホ - スパナ | 1 |
| 17 | | B9140-372-000 | HEXAGONAL WRENCH, SMALL | ロツカクホ - スパナ (ショウ) | 1 |
| 18 | | B9141-372-000 | HEXAGONAL WRENCH, LARGE | ロツカクホ - スパナ (タイ) | 1 |
| 19 | | J1066-000-00B | HEXAGONAL WRENCH KEY (2MM) | ロツカクホ ウスパナ 2MM | 1 |
| 20 | | B8133-019-000 | S SHAPED HOOK | Sカクタ カナク | 1 |
| 21 | | B8131-019-000 | CHAIN | クサリ | 1 |
| 22 | | 135-25506 | GREASE TUBE | ケリースチユウブ | 1 |
| 23 | | B3101-280-0A0 | SAFTY PLATE ASM. | アンセンプレート トリツケタイ クミ | 1 |
| 24 | | B9121-012-0A0 | OILER ASM. | アブラサシ クミ | 1 |
| 25 | | B2557-212-0A0 | PLASTIC BLANK PLATE ASM. | プラスチックヌノオサエフランク (タイ) | 2 |
| 26 | | B2587-210-000 | MATERIAL PLATE A | ヌノオサエヨウ ソサエイ A | 1 |
| 27 | | B2588-210-000 | MATERIAL PLATE B | ヌノオサエヨウ ソサエイ B | 1 |
| 28 | | B8202-210-00A | FRAME SUPPORT BAR | トウフ ササエ イタ | 1 |
| 29 | | B2592-210-000 | PLASTIC PLATE STOPPER | プラスチック ヌノオサエストツク | 1 |
| 30 | | SS-7110340-SP | SCREW 11/64-40 L= 3.2 | マルヒラネジ 11/64-40 L= 3.2 | 2 |
| 31 | | B9121-012-000 | OIL CAN | アブラヒン | 1 |
| 32 | | MDF-RX2001L0 | DEFRIX OIL NO. 2 (1 L) | チフレックス オイル NO2 | 1 |

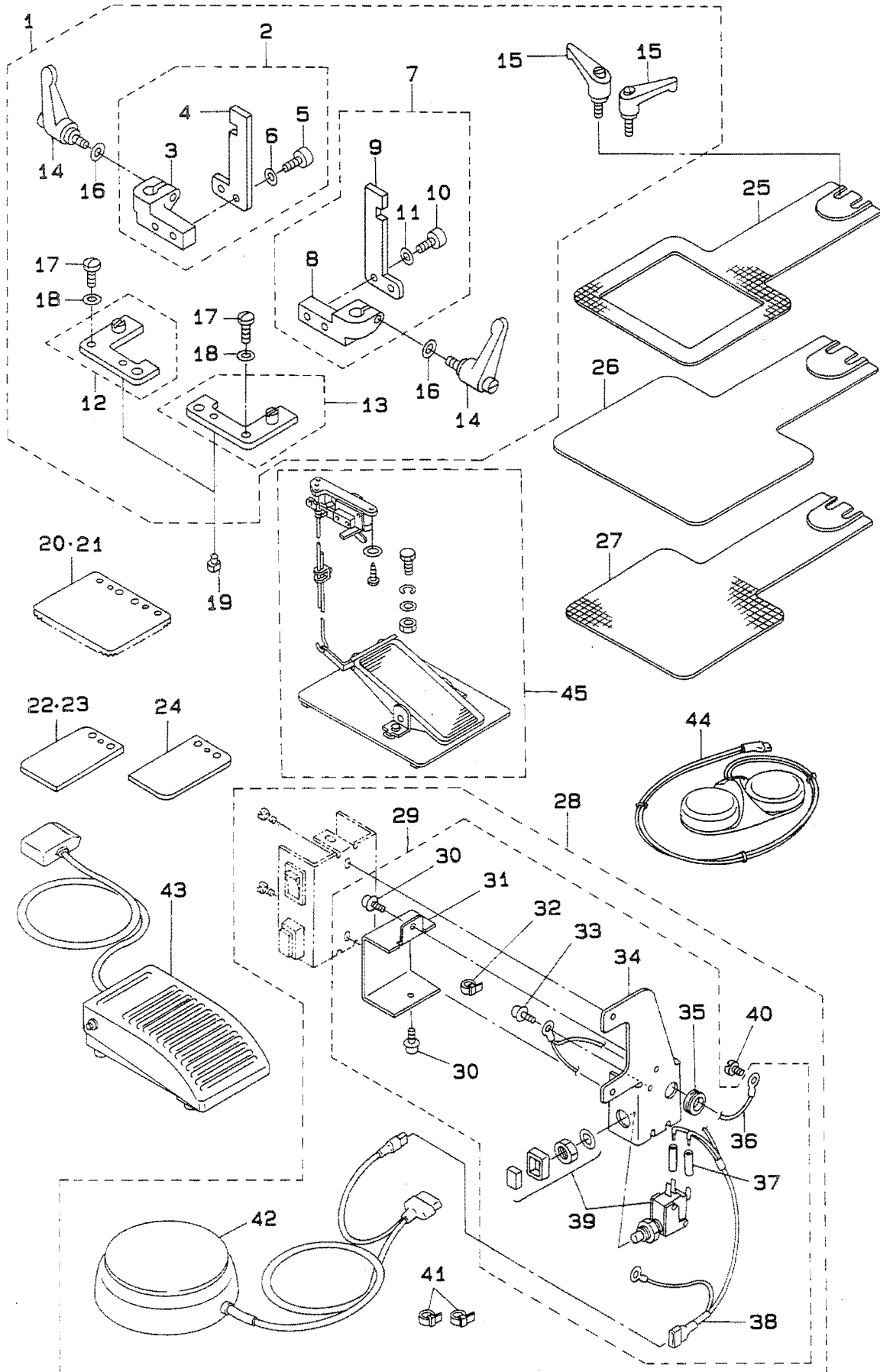
Note (注記) #01.....For 212CSS(except JE) 212CSS用(JEを除く)
#02.....For 212CSS(for JE) 212CSS用(JE用)
#03.....For 212CHS(except JE) 212CHS用(JEを除く)
#04.....For 212CHS(for JE) 212CHS用(JE用)
#05.....Except KOREA 韓国を除く
#06.....For KOREA 韓国用

22. OPTIONAL PART COMPONENTS (1)
 オプション関係 (1)



| REF.NO. | NOTE | PART NO. | DESCRIPTION | ヒンメイ | AMT. |
|---------|------|---------------|--------------------------------|------------------------|------|
| 1 | | B1601-210-000 | INTERMEDIATE PRESSER A | ナカオサエ A | 1 |
| 2 | | B1601-210-00B | INTERMEDIATE PRESSER B | ナカオサエ B | 1 |
| 3 | | B1601-210-00C | INTERMEDIATE PRESSER C | ナカオサエ C | 1 |
| 4 | | B2567-210-000 | STANDARD LOWER PLATE | ケンテン キジユン シタイタ | 1 |
| 5 | | D2592-212-BOK | CLOTH PRESSER BLANK | ヌノオサエイタフランク | 1 |
| 6 | | B1601-210-00G | INNER PRESSER (G) | ナカオサエ (G) | 1 |
| 7 | | B2561-212-000 | HOME POSITION GAUGE | ケンテン ケージ | 1 |
| 8 | | B2572-212-00B | WORK CLAMP FOOT PLATE B | ヌノオサエ スパハリイタ (B) | 1 |
| 9 | | B2573-206-0Y0 | FEEDING FRAM BLANK, LEFT | フンリカタヌノオサエソトリクキサアリ | 1 |
| 10 | | B2572-206-0Y0 | FEEDING FRAM BLANK, RIGHT | フンリカタヌノオサエソトリクキサアリ | 1 |
| 11 | | B2556-210-0X0 | FEED PLATE BLANK, SMALL | シタイタフランク シヨウ | 1 |
| 12 | | B2556-210-0Y0 | FEED PLATE BLANK, LARGE | シタイタフランク タイ | 1 |
| 13 | | D2591-212-BAK | WORK CLAMP FOOT ASM., LEFT | ヌノオサエアシスハリイタ ヒタリ クミ | 1 |
| 14 | | D2590-212-BAK | WORK CLAMP FOOT ASM., RIGHT | ヌノオサエアシスハリイタ ミキ クミ | 1 |
| 15 | | B1601-210-00D | INTERMEDIATE PRESSER D | ナカオサエ D | 1 |
| 16 | | B2556-210-0W0 | FEED PLATE BLANK, LARGE | キチサナシ シタイタフランク タイ | 1 |
| 17 | | B2556-210-00B | FEED PLATE B | シタイタ B | 1 |
| 18 | | B1601-210-00E | INTERMEDIATE PRESSER E | ナカオサエ E | 1 |
| 19 | | B2564-210-0A0 | AUXILIARY FEED PLATE ASM. | ホジヨシタイタ クミ | 1 |
| 20 | | B2564-210-000 | FEED SUPPORT PLATE, A | ホジヨシタイタ A | (1) |
| 21 | | B2565-210-000 | FEED SUPPORT PLATE, B | ホジヨシタイタ B | (1) |
| 22 | | SS-9150710-TP | BOLT 15/64-28 L=6.5 | ロツカクホルト 15/64-28 L=6.5 | (3) |
| 23 | | WP-0651056-SD | WASHER 6.5X11X1 | ヒラサカネ 6.5X11X1 | (2) |
| 24 | | WP-0612066-SP | WASHER 6.1X11X2 | ヒラサカネ 6.1X11X2 | (1) |
| 25 | | B2566-210-000 | FEED SUPPORT PLATE COVER | ホジヨシタイタカバー | (1) |
| 26 | | B2426-210-00C | NEEDLE HOLE GUIDE D=1.6 | ハリアナカイト | 1 |
| 27 | | B2426-210-00D | NEEDLE HOLE GUIDE D=2.4 | ハリアナカイト 2.4マル | 1 |
| 28 | | B2426-210-00F | CIRCLE 3 NEEDLE HOLE GUIDE | マル3 ハリアナ カイト | 1 |
| 29 | | B2426-210-00G | NEEDLE HOLE GUIDE D=3 | サククリツキ マル3ハリアナカイト | 1 |
| 30 | | B2426-210-00B | NEEDLE HOLE GUIDE D=2.0 | ハリアナカイト | 1 |
| 31 | | B2556-210-00C | FEED PLATE C | シタイタ C | 1 |
| 32 | | B2593-210-000 | CASSETTE HOLDER FIXING PLATE | カセツトオサエ コテイイタ | 1 |
| 33 | | B2594-210-0A0 | CASSETTE HOLDER ASM. | カセツトオサエ クミ | 1 |
| 34 | | B2594-210-000 | CASSETTE PRESSER BASE PLATE | カセツトオサエ タイイタ | (1) |
| 35 | | B2595-210-000 | PLACE DECISION BOARD RIGHT | イチキメイタ ミキ | (1) |
| 36 | | B2596-210-000 | PLACE DECISION BOARD LEFT | イチキメイタ ヒタリ | (1) |
| 37 | | B2597-210-000 | CASSETTE HOLDER HINGE | カセツトオサエ ヒンジ | (2) |
| 38 | | B2598-210-000 | CASSETTE PRESSER LOWER PLATE | カセツトオサエ シタイタ | (1) |
| 39 | | B2599-210-000 | CASSETTE PRESSER UPPER PLATE | カセツトオサエ ウワイタ | (1) |
| 40 | | B2589-210-000 | CASSETTE PRESSER SPACER | カセツトオサエ スパサ | (2) |
| 41 | | SM-5030655-SP | SCREW | ハントネジ M3 L=6 | (4) |
| 42 | | SM-1030800-SM | SCREW M3X0.5 L=8 | サラコネジ M3X0.5 L=6 | (4) |
| 43 | | SM-1030600-SC | SCREW M3X0.5 L=6 | サラコネジ M3X0.5 L=6 | (5) |
| 44 | | NM-6030000-0A | NUT M3X0.5 | ロツカクナット M3X0.5 1シュ | (9) |
| 45 | | WP-0320501-SC | WASHER M3 | ヒラサカネ 3.2X7X0.5 | (4) |
| 46 | | WS-0310002-KN | SPRING WASHER M3 | ハネサカネ 3.1X5.9X0.7 | (9) |
| 47 | | B2584-210-000 | CASSETTE PRESSER RUBBER MAGNET | カセツトオサエ ラハマクネット | (2) |
| 48 | | B2579-210-000 | MAGNET BOARD | マクネット ウワイタ | (2) |
| 49 | | B2556-212-A00 | LOWER PLATE | シタイタ(キチサナシ) | 1 |

23. OPTIONAL PART COMPONENTS (2)
オプション関係 (2)



| REF.NO. | NOTE | PART NO. | DESCRIPTION | ヒ ン メ イ | AMT. |
|---------|------|---------------|--------------------------------|-------------------------|-------|
| 1 | | B5110-210-0B0 | CAMP ASM. | ワンタッチクランプ°クミ | 1 |
| 2 | | B5110-210-0A0 | CLAMP BRACKET ASM., RIGHT | クランプ°シ°クウケ(ミキ°)クミ | (1) |
| 3 | | B5110-210-000 | CLAMP BRACKET, RIGHT | ソトワケ°シ°クウケ | (1) |
| 4 | | B5111-210-000 | WORK CLAMP FOOT | ヌノオサエアシ スハ°リイタ | (1) |
| 5 | | SM-6041002-TP | SCREW M4 L=10 | ロツカクアナホ°ルト M4X0.7 L=10 | (2) |
| 6 | | WP-0450000-SD | WASHER 4.5X8X0.5 | ヒラサ°カ°ネ 4.5X8X0.5 | (2) |
| 7 | | B5112-210-0A0 | CLAMP BRACKET ASM., LEFT | クランプ°シ°クウケ(ヒタ°リ)クミ | (1) |
| 8 | | B5112-210-000 | CLAMP BRACKET, LEFT | クランプ°シ°クウケ(ヒタ°リ) | (1) |
| 9 | | B5111-210-000 | WORK CLAMP FOOT | ヌノオサエアシ スハ°リイタ | (1) |
| 10 | | SM-6041002-TP | SCREW M4 L=10 | ロツカクアナホ°ルト M4X0.7 L=10 | (2) |
| 11 | | WP-0450000-SD | WASHER 4.5X8X0.5 | ヒラサ°カ°ネ 4.5X8X0.5 | (2) |
| 12 | | B5113-210-0A0 | SUPPORT PLATE ASM., RIGHT | ソトワケホシ°ヨイタ(ミキ°)ケツゴ°ウ | (1) |
| 13 | | B5114-210-0A0 | SUPPORT PLATE ASM., LEFT | ソトワケホシ°ヨイタ(ヒタ°リ)ケツゴ°ウ | (1) |
| 14 | | B5115-210-000 | FEEDING FRAME CLAMP LEVER | ソトワケ クランプ°レハ° | (2) |
| 15 | | B5116-210-0A0 | FEED PLATE CLAMP LEVER ASM. | シタイタクランプ°レハ°ケツゴ°ウ | (2) |
| 16 | | WP-0612066-SP | WASHER 6.1X11X2 | ヒラサ°カ°ネ 6.1X11X2 | (2) |
| 17 | | SS-7110840-SP | SCREW 11/64-40 L=7.8 | マルヒラネジ° 11/64-40 L=7.8 | (4) |
| 18 | | WP-0450000-SD | WASHER 4.5X8X0.5 | ヒラサ°カ°ネ 4.5X8X0.5 | (4) |
| 19 | | B1816-280-000 | GUIDE PIN | ナカカ°マ オサエ カ°イト°ヒ°ン | (2) |
| 20 | | B5118-210-000 | FEEDING FRAME BLANK PLATE | ソトワケ フ°ランク キ°サ°アリ | 1 |
| 21 | | B5118-210-A00 | FEEDING FRAME BLANK PLATE | ソトワケフ°ランク キ°サ°ナシ | 1 |
| 22 | | B5119-210-000 | FEEDING FRAME BLANK, RIGHT | フ°ンリフ°ランク(ミキ°)キ°サ°アリ | 1 |
| 23 | | B5119-210-A00 | FEEDING FRAME BLANK PLATE | フ°ンリフ°ランク ソトワケ キ°サ°ナシ | 2 |
| 24 | | B5120-210-000 | FEEDING FRAME BLANK, LEFT | フ°ンリフ°ランク(ヒタ°リ)キ°サ°アリ | 1 |
| 25 | | B2556-210-D00 | FEED PLATE D | シタイタ D | 1 |
| 26 | | B2556-210-E00 | FEED PLATE E | シタイタ E | 1 |
| 27 | | B2556-210-F00 | FEED PLATE F | シタイタ F | 1 |
| 28 | | GSB-010010A0 | MANUAL SWITCH ASM. | テモト スイッチ クミ | 1 |
| 29 | | GSB-010020A0 | MANUAL SWITCH ASM. A | テモト スイッチ A クミ | (1) |
| 30 | | SL-4040891-SC | SCREW M4X8 | ナハ°コネジ° セムス M4X0.7 L=8 | (2) |
| 31 | | GSB-01002000 | MANUAL SWITCH PLATE COVER | テモト スイッチ トリツケイタ カハ° | (1) |
| 32 | | EA-9500B01-00 | CABLE BAND | ソクセンハ°ント° | (1) |
| 33 | | SL-4030691-SC | SCREW M3X6 | ナハ°コネジ° セムス M3X0.5 L=6 | (1) |
| 34 | | GSB-01001000 | MANUAL SWITCH INSTALLING PLATE | テモト スイッチ トリツケイタ | (1) |
| 35 | | HX-0005500-0A | RUBBER BUSHING A | ゴ°ム フ°ツシユ A | (1) |
| 36 | | GSB-010050A0 | GROUND WIRE ASM. | ア°スセン A クミ | (1) |
| 37 | | E8760-452-F00 | TUBE | スミチユ°フ° | (0.1) |
| 38 | | GSB-010030A0 | MANUAL SWITCH CABLE ASM. | テモト スイッチ ケ°フ°ル クミ | (1) |
| 39 | | HA-0013500-0A | PUSH BUTTON SWITCH | オシホ°タンスイツチ | (1) |
| 40 | | SS-7110350-SP | SCREW 11/64-40 L=3 | マルヒラネジ° 11/64-40 L= 3.5 | (1) |
| 41 | | EA-9500B01-00 | CABLE BAND | ソクセンハ°ント° | (2) |
| 42 | | GSB-010040A0 | FOOT SWITCH ASM. | フツト スイッチ クミ | (1) |
| 43 | | GSB-020010A0 | ONE-PEDAL SWITCH ASM. | ワンハ°タ°ル スイッチ クミ | 1 |
| 44 | | M8590-512-0A0 | PEDAL SWITCH ASM. | ハ°タ°ルスイツチ クミ | 1 |
| 45 | | GPK-490010AA | 2-STEPS PEDAL ASM. | 2タ°ンハ°タ°ル (クミ) | 1 |

NUMERICAL INDEX OF PARTS

索引

| Part No. 品番 | Page 頁 | Ref. No. | Part No. 品番 | Page 頁 | Ref. No. | Part No. 品番 | Page 頁 | Ref. No. | Part No. 品番 | Page 頁 | Ref. No. |
|----------------|-----------|-------------|----------------|-----------|-------------|----------------|-----------|-------------|----------------|-----------|-------------|
| SS-7110510-SP | 8 | 11 | SS-9151740-CP | 14 | 40 | 100-07003 | 2 | 8 | | | |
| SS-7110510-SP | 12 | 40 | SS-9661230-CP | 6 | 52 | 110-71701 | 10 | 43 | | | |
| SS-7110510-SP | 24 | 50 | | | | 110-74408 | 28 | 16 | | | |
| SS-7110510-SP | 26 | 18 | TA-0550604-RO | 4 | 35 | 111-55108 | 28 | 6 | | | |
| SS-7110710-SP | 2 | 41 | TA-0750704-RO | 2 | 59 | 111-55207 | 28 | 7 | | | |
| SS-7110710-SP | 2 | 83 | TA-0850604-RO | 2 | 58 | 111-59001 | 28 | 38 | | | |
| SS-7110710-SP | 4 | 17 | TA-1050504-RO | 2 | 61 | 111-83605 | 30 | 2 | | | |
| SS-7110710-SP | 10 | 37 | TA-1050504-RO | 2 | 76 | 111-83654 | 30 | 1 | | | |
| SS-7110710-SP | 10 | 53 | TA-1250406-RO | 2 | 60 | 111-83704 | 30 | 3 | | | |
| SS-7110710-SP | 10 | 57 | TA-2100904-RO | 2 | 57 | 111-83803 | 30 | 4 | | | |
| SS-7110710-SP | 14 | 22 | TA-2351305-RO | 2 | 56 | 111-83902 | 30 | 5 | | | |
| SS-7110710-SP | 16 | 43 | | | | 111-84009 | 30 | 6 | | | |
| SS-7110710-SP | 16 | 58 | WP-0320500-SC | 32 | 19 | 111-84108 | 30 | 9 | | | |
| SS-7110710-SP | 24 | 49 | WP-0320501-SC | 4 | 39 | 111-84207 | 30 | 7 | | | |
| SS-7110710-SP | 24 | 51 | WP-0320501-SC | 42 | 45 | 111-84306 | 30 | 11 | | | |
| SS-7110710-SP | 24 | 52 | WP-0330501-SB | 26 | 5 | 135-01309 | 2 | 78 | | | |
| SS-7110710-SP | 24 | 53 | WP-0330501-SB | 26 | 11 | 135-01408 | 2 | 70 | | | |
| SS-7110710-SP | 24 | 54 | WP-0330501-SB | 26 | 20 | 135-01705 | 2 | 77 | | | |
| SS-7110710-SP | 24 | 55 | WP-0330501-SB | 26 | 53 | 135-08205 | 12 | 11 | | | |
| SS-7110710-SP | 26 | 46 | WP-0330501-SB | 26 | 58 | 135-08700 | 12 | 13 | | | |
| SS-7110720-SP | 2 | 32 | WP-0371016-SD | 14 | 19 | 135-08809 | 12 | 14 | | | |
| SS-7110740-TP | 12 | 55 | WP-0371016-SD | 24 | 57 | 135-08908 | 12 | 15 | | | |
| SS-7110840-SP | 2 | 36 | WP-0430801-SC | 4 | 15 | 135-09807 | 14 | 21 | | | |
| SS-7110840-SP | 4 | 34 | WP-0430801-SC | 28 | 54 | 135-25001 | 16 | 56 | | | |
| SS-7110840-SP | 8 | 10 | WP-0450000-SD | 2 | 42 | 135-25506 | 40 | 22 | | | |
| SS-7110840-SP | 12 | 37 | WP-0450000-SD | 44 | 6 | 135-28807 | 24 | 38 | | | |
| SS-7110840-SP | 14 | 23 | WP-0450000-SD | 44 | 11 | 135-28906 | 24 | 39 | | | |
| SS-7110840-SP | 16 | 8 | WP-0450000-SD | 44 | 18 | 135-29607 | 24 | 33 | | | |
| SS-7110840-SP | 16 | 9 | WP-0450801-SD | 6 | 11 | 138-16608 | 2 | 71 | | | |
| SS-7110840-SP | 22 | 36 | WP-0450801-SD | 26 | 24 | 138-16855 | 12 | 12 | | | |
| SS-7110840-SP | 26 | 21 | WP-0450801-SD | 26 | 25 | 138-17408 | 14 | 30 | | | |
| SS-7110840-SP | 26 | 22 | WP-0450801-SD | 26 | 26 | 138-17457 | 14 | 25 | | | |
| SS-7110840-SP | 26 | 23 | WP-0450846-SP | 12 | 61 | | | | | | |
| SS-7110840-SP | 44 | 17 | WP-0451026-SH | 10 | 63 | | | | | | |
| SS-7110910-SP | 20 | 15 | WP-0480856-SP | 22 | 40 | | | | | | |
| SS-7110910-TP | 10 | 58 | WP-0501016-SD | 16 | 23 | | | | | | |
| SS-7110910-TP | 10 | 59 | WP-0501016-SD | 20 | 52 | | | | | | |
| SS-7110910-TP | 16 | 59 | WP-0520656-SA | 4 | 19 | | | | | | |
| SS-7110910-TP | 18 | 31 | WP-0550800-SP | 20 | 17 | | | | | | |
| SS-7110910-TP | 20 | 46 | WP-0551626-SD | 4 | 20 | | | | | | |
| SS-7110910-TP | 22 | 37 | WP-0612066-SP | 22 | 3 | | | | | | |
| SS-7111110-TP | 12 | 41 | WP-0612066-SP | 42 | 24 | | | | | | |
| SS-7111110-TP | 18 | 30 | WP-0612066-SP | 44 | 16 | | | | | | |
| SS-7111410-TP | 10 | 60 | WP-0612516-SD | 8 | 37 | | | | | | |
| SS-7111810-TP | 20 | 45 | WP-0621016-SD | 20 | 53 | | | | | | |
| SS-7120910-SP | 22 | 38 | WP-0621016-SD | 24 | 58 | | | | | | |
| SS-7121410-SP | 20 | 43 | WP-0650876-SD | 10 | 20 | | | | | | |
| SS-7121610-SP | 20 | 44 | WP-0651001-SC | 22 | 4 | | | | | | |
| SS-7121610-SP | 20 | 48 | WP-0651056-SD | 8 | 20 | | | | | | |
| SS-7150940-SP | 10 | 61 | WP-0651056-SD | 42 | 23 | | | | | | |
| SS-7151120-SP | 6 | 50 | WP-0651056-SH | 2 | 26 | | | | | | |
| SS-7151210-SP | 20 | 47 | WP-0671016-SE | 4 | 16 | | | | | | |
| SS-7151330-SP | 8 | 35 | WP-0671016-SE | 28 | 44 | | | | | | |
| SS-7740740-SP | 4 | 5 | WP-0850002-SC | 31 | 9 | | | | | | |
| SS-8090610-SP | 14 | 35 | WP-0871602-SE | 28 | 26 | | | | | | |
| SS-8090670-SP | 26 | 19 | WP-0871602-SE | 28 | 27 | | | | | | |
| SS-8110422-TP | 6 | 21 | WP-0871602-SE | 28 | 28 | | | | | | |
| SS-8110422-TP | 20 | 49 | WP-0871602-SE | 28 | 45 | | | | | | |
| SS-8110422-TP | 22 | 39 | WP-0871602-SE | 28 | 49 | | | | | | |
| SS-8110520-TP | 2 | 25 | WP-0952616-SD | 12 | 43 | | | | | | |
| SS-8110520-TP | 12 | 36 | WP-1252210-SC | 28 | 29 | | | | | | |
| SS-8110560-SP | 2 | 62 | WP-1702600-SO | 30 | 20 | | | | | | |
| SS-8111010-TP | 6 | 17 | WS-0310002-KN | 42 | 46 | | | | | | |
| SS-8111610-SP | 6 | 55 | WS-0410002-KN | 31 | 28 | | | | | | |
| SS-8150822-TP | 12 | 42 | WS-0410002-KS | 14 | 10 | | | | | | |
| SS-8151550-SP | 6 | 9 | WS-0510002-KN | 30 | 21 | | | | | | |
| SS-8660610-TP | 6 | 53 | WS-0621210-KR | 28 | 46 | | | | | | |
| SS-8661012-TP | 6 | 59 | WS-0631510-KP | 22 | 5 | | | | | | |
| SS-9090833-TP | 6 | 57 | WS-0861410-KR | 28 | 30 | | | | | | |
| SS-9110543-CP | 24 | 56 | WS-0861410-KR | 28 | 31 | | | | | | |
| SS-9111020-TP | 2 | 23 | WS-0861410-KR | 28 | 32 | | | | | | |
| SS-9111510-SP | 20 | 16 | WS-0861410-KR | 28 | 47 | | | | | | |
| SS-9150710-TP | 42 | 22 | WS-0861410-KR | 31 | 8 | | | | | | |
| SS-9150723-TP | 20 | 50 | WS-1002560-KR | 38 | 18 | | | | | | |
| SS-9151120-CP | 22 | 2 | WS-1253010-KN | 28 | 33 | | | | | | |
| SS-9151160-CP | 10 | 62 | WS-1643202-KR | 30 | 22 | | | | | | |

JUKI®

JUKI 株式会社

JUKI CORPORATION

お問い合わせ、ご相談は
To order or for further
information,
please contact :

Copyright © 2005-2007 JUKI CORP.
本書の内容を無断で転載、複写すること
を禁止します。
All rights reserved throughout the world.

※このパーツリストは商品改良のため予告なく変更する事があります。
*The description covered in this parts list is subject to change for improvement of the commodity without notice.
※このパーツリストは、2006年1月 現在の商品仕様で編集したものです。
*This parts list is edited in accordance with the product specifications as of January 2007.

Printed in Japan

From the library of: Superior Sewing Machine & Supply LLC